



0 44 07 - 922 007  
info@tresore.de

WWW.  
**TRESORE.DE**  
Spezialisten für Sicherheit



Modelle  
**Baden-Baden**



## Modelle Baden-Baden

**Einbruchschutz:**  
Grad S2 nach Euro-Norm EN 14450  
Bauart: Stufe B nach VDMA 24992 Ausg. Mai 95

Empfohlen für die Aufbewahrung von:

- Dokumenten**
- Schlüsseln**

Tresore in Standardausführung, vorbereitet für die Umstellung auf elektronische oder mechanische Zahlenschlösser, vom Hersteller angegeben.

### Produktbeschreibung

Modelle Baden-Baden - Möbeltresor, Möbeleinsatzschränke.

**Korpus:** doppelwandig 30 mm stark  
**Tür(en):** doppelwandig 52 mm stark  
**Verriegelung:** 4-seitig sperrend

### Grundausrüstung

**Schloss:** Doppelbart-Hochsicherheitsschloss VdS-Klasse I mit 2 Schlüsseln (Länge 65 mm)  
**Beschlag/Griff:** Klappgriff und Rosette 12 mm vorstehend (zzgl. zur Außentiefe)  
**Scharniere:** Innenliegende Scharniere  
**Türöffnungswinkel:** 90°  
**Bohrungen:** 2 Stk. im Boden und 2 Stk. in der Rückwand  
**Lackierung:** RAL 7035 lichtgrau

Artikel	Modell	Außenmaße *			Innenmaße			Türdurchgang		Verankerung		Gewicht kg	Anzahl Fachböden	Anzahl Ordner	Volumen Liter
		Höhe mm	Breite mm	Tiefe mm	Höhe mm	Breite mm	Tiefe mm	Höhe mm	Breite mm	Boden Anzahl	Rückwand Anzahl				
34100	Baden-Baden	300	420	380	226	348	291	226	316	2	2	32	1	1	23
34101	Baden-Baden	420	300	380	346	228	291	346	196	2	2	32	1	2	23
34102	Baden-Baden	605	425	380	531	353	291	531	321	2	2	52	1	4	53
34103	Baden-Baden	705	425	380	631	353	291	631	321	2	2	60	2	4	63
34104	Baden-Baden	805	425	380	731	353	291	731	321	2	2	66	2	8	73

\* ohne Scharnier, Griff und Beschlag



Korpus doppelwandig  
30 mm stark



Tür(en) doppelwandig  
52 mm stark

### Versicherungssumme

Die empfohlenen Versicherungssummen sind folgende:

- **privat bis 30.000,- €**
- **gewerblich bis 2.500,- €**

Bitte sprechen Sie hierzu mit Ihrem Versicherer. Je Versicherer, Risiko und Einsatzgebiet können die genannten Versicherungssummen variieren.

### Verschlussoptionen

Standardverschluss




Doppelbartschloss


Optionale Verschlussvarianten



Mechanisches  
Kombinationsschloss



Elektronisches  
Kombinationsschloss




Elektronischschloss kombiniert  
mit mechanischer Revision  
(Ausser Art. 34100, 34101)

### Zubehörartikel gegen Aufpreis



Türanschlag links



Innentresor  
(Ausser Art. 34100, 34101)



Gewichts-, Farb- und Maßangaben sind unverbindlich. Irrtum, Gewichts-, Maß- und Farbveränderungen vorbehalten. Geringe Gewichts-, Farb- und Maßabweichungen sind produktionsbedingt. Technische Änderungen vorbehalten. Tresore evtl. kopfplastig, bei Inbetriebnahme entsprechende Sorgfalt gem. Einbauanleitung walten lassen. Piktogramme stehen symbolisch für die jeweiligen Merkmale.