



0 44 07 - 922 007
info@tresore.de

WWW.
TRESORE.DE
Spezialisten für Sicherheit



Modelle
Frankfurt



Modelle Frankfurt

Einbruchschutz: Grad I nach Euro-Norm EN 1143-1

Empfohlen für die Aufbewahrung von:

- Dokumenten
- Wertgegenständen

Versicherungssumme

Die empfohlenen Versicherungssummen sind folgende:

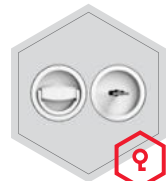
- privat bis 65.000,- € / mit EMA 130.000,- €
- gewerblich bis 20.000,- € / mit EMA 40.000,- €

Bitte sprechen Sie hierzu mit Ihrem Versicherer.

Je Versicherer, Risiko und Einsatzgebiet können die genannten Versicherungssummen variieren.

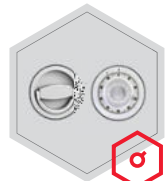
Verschlussoptionen

Standardverschluss



Doppelbartschloss

Optionale Verschlussvarianten gegen Mehrpreis



Mechanisches Kombinationsschloss



Elektronisches Kombinationsschloss

Produktbeschreibung

Modelle Frankfurt - Wandtresor (für Wandeinbau). Tresore in Standardausführung, vorbereitet für die Umstellung auf elektronische oder mechanische Zahlenschlösser, vom Hersteller angegeben.

Korpus: einwandig 2 mm stark

Tür(en): mehrwandig 84 mm stark

Verriegelung: 4-seitig sperrend

Grundausrüstung

Schloss: Doppelbart-Hochsicherheitsschloss VdS-Klasse I mit 2 Schlüsseln (Länge 95 mm)

Beschlag/Griff: Klappgriff und Rosette flächenbündig

Scharniere: Innenliegende Scharniere

Türöffnungswinkel: 90°

Lackierung: RAL 7035 lichtgrau

Artikel	Modell	Außenmaße *			Innenmaße			Türdurchgang		Verankerung		Gewicht kg	Anzahl Fachböden	Anzahl Ordner	Volumen Liter
		Höhe mm	Breite mm	Tiefe mm	Höhe mm	Breite mm	Tiefe mm	Höhe mm	Breite mm	Boden Anzahl	Rückwand Anzahl				
30000	Frankfurt	330	390	217	245	312	121	230	252	-	-	34	1	0	9
30001	Frankfurt	330	390	267	245	312	171	230	252	-	-	36	1	0	13
30002	Frankfurt	330	490	217	245	412	121	230	352	-	-	42	1	0	12
30003	Frankfurt	330	490	267	245	412	171	230	352	-	-	44	1	0	17
30004	Frankfurt	330	490	387	245	412	291	230	352	-	-	50	1	2 **	29
30005	Frankfurt	430	490	217	345	412	121	330	352	-	-	55	1	0	17
30006	Frankfurt	430	490	267	345	412	171	330	352	-	-	57	1	0	24
30007	Frankfurt	430	490	387	345	412	291	330	352	-	-	60	1	5	41
30008	Frankfurt	530	490	217	445	412	121	430	352	-	-	63	1	0	22
30009	Frankfurt	530	490	267	445	412	171	430	352	-	-	65	1	0	31
30010	Frankfurt	530	490	387	445	412	291	430	352	-	-	69	1	5	53
30011	Frankfurt	630	490	267	545	412	171	530	352	-	-	75	2	0	38
30012	Frankfurt	630	490	307	545	412	211	530	352	-	-	77	2	0	47
30013	Frankfurt	630	490	387	545	412	291	530	352	-	-	81	2	5	65
30014	Frankfurt	730	490	307	645	412	211	630	352	-	-	86	2	0	56
30015	Frankfurt	730	490	387	645	412	291	630	352	-	-	90	2	5	77
30016	Frankfurt	830	490	307	745	412	211	730	352	-	-	95	2	0	65
30017	Frankfurt	830	490	387	745	412	291	730	352	-	-	100	2	10	89
30018	Frankfurt	1030	490	387	945	412	291	930	352	-	-	119	2	10	113
30019	Frankfurt	1030	490	507	945	412	411	930	352	-	-	126	2	10	160
30020	Frankfurt	1230	490	387	1145	412	291	1130	352	-	-	138	2	15	137
30021	Frankfurt	1230	490	507	1145	412	411	1130	352	-	-	146	2	15	194
30022	Frankfurt	700	700	507	615	622	411	600	562	-	-	124	2	8	157
30023	Frankfurt	800	700	507	715	622	411	700	562	-	-	137	2	16	183
30024	Frankfurt	1000	700	507	915	622	411	900	562	-	-	164	2	16	234
30025	Frankfurt	1200	700	507	1115	622	411	1100	562	-	-	190	2	24	285
30026	Frankfurt	1500	700	507	1415	622	411	1400	562	-	-	233	3	32	362
30027	Frankfurt	1800	700	507	1715	622	411	1700	562	-	-	273	4	40	438

* ohne Scharnier, Griff und Beschlag ** quer



Korpus: einwandig
2 mm stark

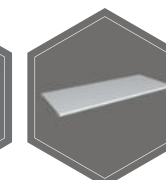


Tür(en): mehrwandig
84 mm stark

Zubehörartikel gegen Aufpreis



Innentresor
(außer Art. 30000-
30016)



Fachboden



RAL
7035



RAL
9006



RAL
7024

! Gewichts-, Farb- und Maßangaben sind unverbindlich. Irrtum, Gewichts-, Maß- und Farbveränderungen vorbehalten. Geringe Gewichts-, Farb- und Maßabweichungen sind produktionsbedingt. Technische Änderungen vorbehalten. Tresore evtl. kopflastig, bei Inbetriebnahme entsprechende Sorgfalt gem. Einbauanleitung walten lassen. Piktogramme stehen Symbolisch für die jeweiligen Merkmale.