



☎ 0 44 07 - 922 007  
✉ info@tresore.de

WWW.  
**TRESORE.DE**  
*Spezialisten für Sicherheit*

## WEGA

Einmauer-Wertschutzschrank, Grad I (EN 1143-1)  
Wall safe, Grade I (EN 1143-1)



🏠 € 65.000,-\*  
📏 € 20.000,-\*



WEGA 20-380  
Lichtgrau • light grey  
Dekoration nicht im Lieferumfang enthalten • decoration not included in the delivery

🇩🇪 Zertifizierter Einmauertresor gem. Widerstandsgrad I nach EN 1143-1. Wandtresor zur massiven Verankerung im Mauerwerk. Bündiger Einbau durch versenkte Beschläge und innenliegende Scharniere.

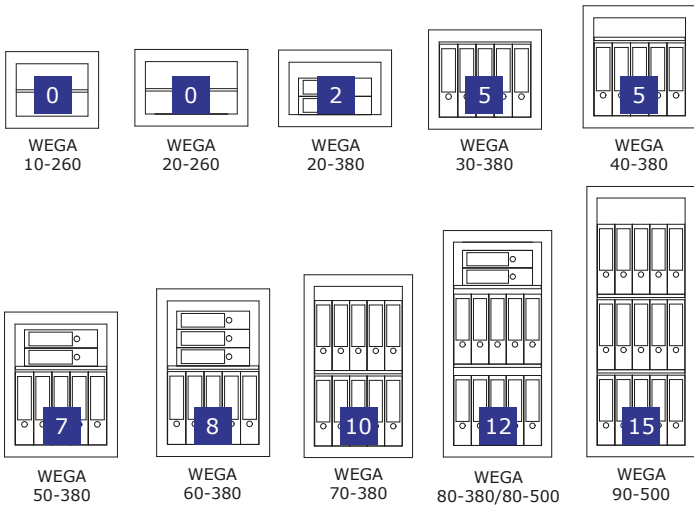
### Grundausrüstung/Leistungsmerkmale

- Doppelbart-Hochsicherheitschloss, 2 Schlüssel
- Klappgriff, silber, versenkt eingebaut - nicht vorstehend
- 4-seitige Türverriegelung
- Türblatt, 12 mm, aus hochwertigem Stahl
- 90° Türöffnungswinkel, Türanschlag rechts
- Lichtgrau RAL 7035

🇩🇪 Certified wall safe grade I according to EN 1143-1. Wall safe for solid in-wall anchoring. Flat surface installation possible due to recessed fittings and internal hinges.

### Basic equipment/Product features

- Double-bit high security key lock, 2 keys
- Handle, silver, recessed - not protruding
- 4-sided door locking
- Door panel, 12 mm, made of high-quality steel
- 90° door opening angle, door hinged on right
- Light grey RAL 7035



Modell Model	Art. RAL 7035 Prod. RAL 7035	Außenmaße Ext. dimensions	Innenmaße Int. dimensions	Türdurchgangsmaße Door passage dim.	Gewicht Weight	Volumen Volume	Fachböden Shelves
WEGA 10-260	001552-00000	330 x 390 x 260	230 x 303 x 166	230 x 243	34,5 kg	12 l	1
WEGA 20-260	001554-00000	330 x 490 x 260	230 x 403 x 166	230 x 343	41 kg	15 l	1
WEGA 20-380	001555-00000	330 x 490 x 383	230 x 403 x 289	230 x 343	43 kg	27 l	1
WEGA 30-380	001558-00000	430 x 490 x 383	330 x 403 x 289	330 x 343	57 kg	38 l	1
WEGA 40-380	001561-00000	530 x 490 x 383	430 x 403 x 289	430 x 343	63 kg	50 l	1
WEGA 50-380	001564-00000	630 x 490 x 383	530 x 403 x 289	530 x 343	70 kg	62 l	2
WEGA 60-380	001566-00000	730 x 490 x 383	630 x 403 x 289	630 x 343	81 kg	73 l	2
WEGA 70-380	001568-00000	830 x 490 x 383	730 x 403 x 289	730 x 343	89 kg	85 l	2
WEGA 80-380	001569-00000	1030 x 490 x 383	930 x 403 x 289	930 x 343	104 kg	108 l	2
WEGA 80-500	001570-00000	1030 x 490 x 500	930 x 403 x 406	930 x 343	110 kg	152 l	2
WEGA 90-500	001572-00000	1230 x 490 x 500	1130 x 403 x 406	1130 x 343	131 kg	185 l	2

Alle Angaben ohne Gewähr • All informations without guarantee • 01/2024 | Rev. 01






☎ 0 44 07 - 922 007  
✉ info@tresore.de

WWW.  
**TRESORE.DE**  
*Spezialisten für Sicherheit*

## WEGA

Zubehör  
Accessories

Schlösser / Locks	Beschreibung / Description		
Mechanisches Kombinationsschloss Mechanical combination lock	3-Scheiben-Kombinationsschloss (ein individueller Code möglich), Zahlenknopfgarnitur silber, versenkt eingebaut 3 wheel combination lock (one individual code possible), input unit (dial & ring), silver, recessed		
Elektronischschloss LG Swingbolt 39 E Electronic lock LG Swingbolt 39 E	1 Manager- / 9 Benutzercodes, diverse Codefunktionen, Tastatur 3047, versenkt eingebaut 1 manager / 9 user codes, various code functions, keypad 3047, recessed		
Elektronischschloss KABA Combi B 90 (ab WEGA 30) Electronic lock KABA Combi B 90 (from WEGA 30 on)	1 Master- / 90 Benutzer- / 1 Kuriercode, div. Codefunktionen, Alarm, Auditfunktion, mechanische Redundanz, ca. 30 mm vorstehend 1 master / 90 user / 1 courier code, var. code functions, alarm, audit function, mechanical redundancy, approx. 30 mm protruding		
Nutzmaße Einrichtungen Usable measure of facilities	WEGA 10-260	WEGA 20-380 - 80-380	WEGA 80-500 - 90-500
Tiefe bei 90° Türöffnung (Tür + Schrank) Depth with 90° door opening (door + body)	565	788	905

Maß- und Gewichtsabweichungen etc. sowie Konstruktionsänderungen vorbehalten • Weights and measures deviations etc. specifications subject to change  
Maßangaben in mm (Höhe / Breite / Tiefe), ohne Griff, Beschlag, Scharniere • Dimensions in mm (height / width / depth), without handle, fitting, hinges  
\*Empfohlene Versicherungssummen in Deutschland / Modelle unter 1.000 kg müssen verankert werden. Versicherungssummen und notwendige Verankerung in Absprache mit dem Versicherer.  
Recommended insurance amounts in Germany / models weighing less than 1.000 kg should be anchored. Please consult with your insurer for amounts and anchoring regulations.

Alle Angaben ohne Gewähr • All informations without guarantee • 01/2024 | Rev. 01

✉ info@tresore.de

🌐 www.tresore.de

☎ +49 (0) 44 07 922 007