



0 44 07 - 922 007
info@tresore.de

WWW.
TRESORE.DE
Spezialisten für Sicherheit



Modelle
Basel



Modelle Basel

Einbruchschutz: Grad III nach Euro-Norm EN 1143-1

Vorrichtung für den Einbau von EMA Komponenten oder zur Aufschaltung an EMA ist gegen Aufpreis möglich.

Empfohlen für die Aufbewahrung von:

- Dokumenten
- Wertgegenständen
- Waffen
- Schlüsseln

Produktbeschreibung

Modelle Basel - Wertschutzschrank - Zertifikat ECB•S.

Korpus: mehrwandig, 50 mm stark

Tür: mehrwandig, 106 mm stark

Verriegelung: 4-seitig sperrend; dreiseitig über Riegelwerk, Scharnierseite zusätzlich gesichert durch Hintergreifprofil

Grundausrüstung

Schloss: Doppelbart-Hochsicherheitsschloss

VdS-Klasse II mit 2 Schlüsseln (Länge 135 mm)

Beschlag/Griff: Hängegriff 60 mm vorstehend (zzgl. zur Außentiefe)

Scharniere: Außenscharniere

Türöffnungswinkel: 180°

Bohrungen: 1 Stk. im Boden

Lackierung: RAL 7035 lichtgrau

Artikel	Modell	Außenmaße *			Innenmaße			Türdurchgang		Verankerung		Gewicht kg	Anzahl Fachböden	Anzahl Ordner	Volumen Liter
		Höhe mm	Breite mm	Tiefe mm	Höhe mm	Breite mm	Tiefe mm	Höhe mm	Breite mm	Boden Anzahl	Rückwand Anzahl				
41900.00	Basel	370	410	305	270	300	145	236	293	1	-	112	1	-	12
41901.00	Basel	450	440	485	350	330	325	316	323	1	-	185	1	4	38
41902.00	Basel	620	440	485	520	330	325	486	323	1	-	235	1	6	56
41903.00	Basel	800	440	485	700	330	325	666	323	1	-	288	1	8	75
41904.00	Basel	970	440	485	870	330	325	836	323	1	-	338	2	10	93
41905.00	Basel	1150	590	525	1050	480	365	1016	473	1	-	492	2	18	184
41906.00	Basel	1500	590	525	1400	480	365	1366	473	1	-	617	3	24	245
41907.00	Basel	1740	590	525	1640	480	365	1606	473	1	-	703	4	27	287
41908.00	Basel	1850	590	525	1750	480	365	1716	473	1	-	742	4	30	307

* ohne Scharnier, Griff und Beschlag



Korpus mehrwandig
50 mm stark



Tür(en) mehrwandig
106 mm stark

Versicherungssumme


Die Empfohlene Versicherungssummen sind folgende:

- privat bis 200.000,- €
- gewerblich bis 100.000,- €

Bitte sprechen Sie hierzu mit Ihrem Versicherer. Je Versicherer, Risiko und Einsatzgebiet können die genannten Versicherungssummen variieren.


Verschlussoptionen

Standardverschluss



Doppelbartschloss


Optionale Verschlussvarianten



Mechanisches
Kombinationsschloss




Elektronisches
Kombinationsschloss

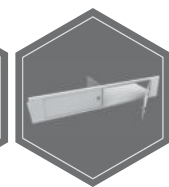


Elektronischschloss kombiniert mit
mechanischer Revision
(bei Modellen 41902.00-41908.00)


Zubehörartikel gegen Aufpreis (für Art. 41901.00 - 41908.00)



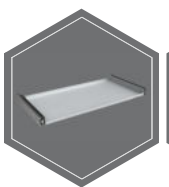
Innentresor




Innentresor mit Trenn-
wand, 2-Türig



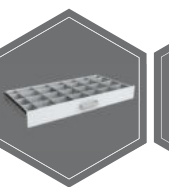
Hängeregistratur auf
Teleskopschienen



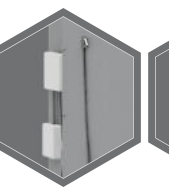
Fachboden auf
Teleskopschienen



Fachboden für
Hängeregistratur



Individuell einrichtbare
Schublade auf
Teleskopschienen



EMA - Komponenten



Vorrichtung für EMA



RAL
7035



RAL
9006



RAL
7024

! Gewichts-, Farb- und Maßangaben sind unverbindlich. Irrtum, Gewichts-, Maß- und Farbveränderungen vorbehalten. Geringe Gewichts-, Farb- und Maßabweichungen sind produktionsbedingt. Technische Änderungen vorbehalten. Tresore evtl. kopplastig, bei Inbetriebnahme entsprechende Sorgfalt gem. Einbauanleitung walten lassen. Piktogramme stehen Symbolisch für die jeweiligen Merkmale.