

☎ 0 44 07 - 922 007

✉ info@tresore.de

WWW.

**TRESORE.DE**

*Spezialisten für Sicherheit*

# EW 2

## Einbruchschutz:

Widerstandsgrad 2 nach EN 1143-1;  
zertifiziert durch ECB-S (C 01)  
und VdS (2450)

## Versicherbar:

Privat bis 100.000,- €  
Gewerblich bis 50.000,- €

## Feuerschutz:

Nach DIN 4102 gegen  
mittlere Brände  
Spezial-Panzermasse

## Ausstattungsmerkmale:

Fachböden ordnertief;  
vierseitige Verriegelung mit fest-  
stehendem Hintergreifprofil;  
Aluminiumbeschlag



Abb.: EW 2-84

Notizen/Stempel:



## Euro-Wertschrank EW 2



Abb.: EW 2-105



Musterplakette

oder



**Einbruchsicherheit:**

**Widerstandsgrad 2** nach EN 1143-1; zertifiziert durch ECB-S und VdS. Definierter Einbruchschutz gegen Angriffe mit mechanischen und thermisch wirkenden Einbruchwerkzeugen. Einbruchschutz mit **50/80 RU\***. Modelle unter 1000 kg Eigengewicht müssen versicherungstechnisch verankert werden. Eine vierseitige Verriegelung (Flachbolzen vorne, Rundbolzen oben und unten und ein feststehender Hintergriff) verhindert das gewaltsame Aufbrechen der Tür.

**Feuerschutz:**

Tür und Wandungen gefüllt mit Spezial-Panzermasse, umlaufender Feuerfalz. Bietet erhöhten Schutz gegen Feuer.

**Bauart:**

**Mehrwandige Bauart.** Tür mehrwandig, max. 130 mm stark. Gehäuse doppelwandig mit Spezialverstärkung (max. 50 mm dick). 2 Buchsen für Verankerung im Boden. Durch dünnwandige Ausführung Gewichtsvorteile. Spezielle Panzerfüllmasse bietet hohen Einbruchschutz.

**Verschluss:**

Kompaktes Zentralriegelwerk in Verbindung mit einem Doppelbart-Sicherheitsschloss, (Schlossklasse 1 nach EN 1300), 2 Schlüssel (190 mm) serienmäßig. Zweischlossvariante optional möglich und auch später nachrüstbar.


**Lackierung:**

Lichtgrau, RAL 7035.


\*RU = Resistant Unit (Widerstandseinheit) – Teilzugriff/Vollzugriff

### Zubehör gegen Aufpreis


- Zahlenkombinationsschloss ZKS, anstatt des serienmäßigen Doppelbartschlusses
- Elektronisches Zahlenschloss EZ Code Combi B, anstatt des serienmäßigen Doppelbartschlusses
- Zahlenkombinationsschloss ZKS, zusätzlich zum serienmäßigen Doppelbartschloss
- Doppelverschluss (2 Doppelbartschlösser)
- Gelenkschlüssel (190 mm lang), anstatt eines serienmäßigen Doppelbartschlüssels
- Innentresor für EW 2-62, H = 130 mm (auch nachrüstbar) mit Zylinderschloss
- Innentresor für EW 2-105, H = 200 mm (auch nachrüstbar) mit Zylinderschloss
- Innentresor für EW 2-187 und 187/2 H = 300 mm (auch nachrüstbar) mit Zylinderschloss
- Zusätzlicher Fachboden
- EMA-Vorbereitung
- Sonderlackierung nach RAL-Farbtönen



EW 2-187/2



EW 2-187



EW 2-156



EW 2-120



EW 2-105



EW 2-84



EW 2-62

Modell	Außenmaße in mm			Innenmaße in mm			Fachböden	Anzahl Ordner	Inhalt Liter	Gewicht (kg)
	Höhe	Breite	Tiefe**	Höhe	Breite	Tiefe				
EW 2-62	620	570	520	540	490	360	1	6	95	279
EW 2-84	840	570	520	760	490	360	1	12	134	353
EW 2-105	1050	570	520	970	490	360	2	12	171	424
EW 2-120	1200	570	520	1120	490	360	2	18	198	474
EW 2-156	1560	810	540	1480	730	380	3	36	411	770
EW 2-187	1870	810	540	1790	730	380	4	36	497	900
EW 2-187/2*	1870	1230	540	1770	1130	360	4	56	720	1475

\*zweiflügelig

\*\* Beschläge 65 mm vorstehend