



0 44 07 - 922 007  
info@tresore.de

WWW.  
**TRESORE.DE**  
Spezialisten für Sicherheit



Modelle  
**Saarbrücken Burbach**



Modelle  
**Saarbrücken Burbach**

Empfohlen für die Aufbewahrung von:  
Munition

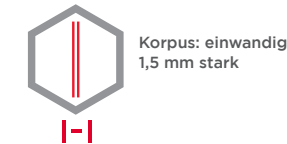
**Produktbeschreibung**  
Modell Saarbrücken Burbach - Munitionsschrank  
Waffenschrank

**Korpus:** einwandig 1,5 mm stark  
**Tür(en):** einwandig 1,5 mm stark  
**Verriegelung:** 1-seitig sperrend; über Schloss.  
Ab Modell 59506 3-seitig mit Basquilleverschluss über Zyl. Schloss.

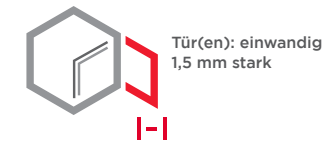
**Grundausrüstung**  
**Schloss:** Zylinderschloss mit 2 Schlüsseln  
**Scharniere:** Innenliegende Scharniere  
**Türöffnungswinkel:** 90°  
**Bohrungen:** 2 Stk. im Boden, 2 Stk. in der Rückwand  
Seitenwand und 2 Stk. in linker Seitenwand  
**Lackierung:** RAL 7035 lichtgrau

Artikel	Modell	Außenmaße *			Innenmaße			Türdurchgang		Verankerung		Gewicht kg	Anzahl Fachböden	Anzahl Waffenhalter	Innen- tresor Höhe mm
		Höhe mm	Breite mm	Tiefe mm	Höhe mm	Breite mm	Tiefe mm	Höhe mm	Breite mm	Boden Anzahl	Rückwand Anzahl				
59500	Saarbrücken Burbach	100	250	180	98	248	165	66	192	2	2	1,4	-	-	-
59501	Saarbrücken Burbach	100	250	230	98	248	215	66	192	2	2	1,7	-	-	-
59502	Saarbrücken Burbach	190	250	225	188	248	210	156	192	2	2	2,7	1	-	-
59503	Saarbrücken Burbach	190	250	235	188	248	220	156	192	2	2	2,8	1	-	-
59504	Saarbrücken Burbach	190	370	280	188	368	265	156	312	2	2	4,2	1	-	-
59505	Saarbrücken Burbach	190	370	350	188	368	335	156	312	2	2	5,2	1	-	-
59506	Saarbrücken Burbach	370	370	350	368	368	335	336	312	2	2	9,7	2	-	-
59507	Saarbrücken Burbach	500	370	350	498	351	335	466	312	2	2	14	3	-	-
59508	Saarbrücken Burbach	700	370	350	698	351	335	666	312	2	2	18,8	4	-	-
59509	Saarbrücken Burbach	900	370	420	898	351	405	866	312	2	2	29,9	5	-	-
59510	Saarbrücken Burbach	1300	370	420	1298	367	405	1266	312	2	2	41,8	6	-	-
59511	Saarbrücken Burbach **	1300	730	420	1298	727	405	1266	648	2	2	69	6	-	-

\* ohne Scharnier, Griff und Beschlag \*\* 2-flügelige Tür



Korpus: einwandig  
1,5 mm stark



Tür(en): einwandig  
1,5 mm stark


**Verschlussoptionen**

Standardverschluss

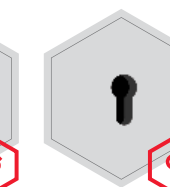


Zylinderschloss

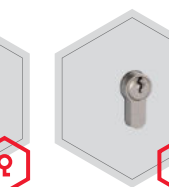
Optionale Verschlussvarianten gegen Mehrpreis



Zylinder-ZK-Schloss



Vorrichtung für  
Profilhalbzylinder-  
Schloss



Profilhalbzylinder-Schloss

**Zubehör - bzw. Ersatzteile**



Türanschlag links



! Gewichts-, Farb- und Maßangaben sind unverbindlich. Irrtum, Gewichts-, Maß- und Farbveränderungen vorbehalten. Geringe Gewichts-, Farb- und Maßabweichungen sind produktionsbedingt. Technische Änderungen vorbehalten. Tresore evtl. kopflastig, bei Inbetriebnahme entsprechende Sorgfalt gem. Einbauanleitung walten lassen. Piktogramme stehen symbolisch für die jeweiligen Merkmale.