



☎ 0 44 07 - 922 007  
✉ info@tresore.de

WWW.  
**TRESORE.DE**  
*Spezialisten für Sicherheit*



Modelle  
**Minden**



Modelle  
**Minden**

**Einbruchschutz: Grad S1 nach Euro-Norm EN 14450**  
**Bauart: Stufe A nach VDMA 24992 Ausg. Mai 95**

Schublade von Vorne mit Doppelbartschloss, mit Klappe vorbereitet für Zylinderschloss.

Max. Depositabmessungen H\*B\*T 230\*320\*20 mm.

Empfohlen für die Aufbewahrung von:

- 📄 Dokumenten
- 💰 Wertgegenständen

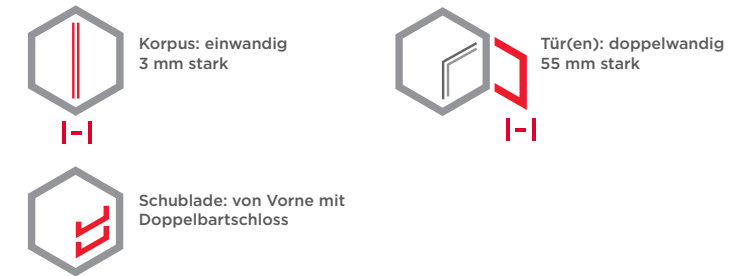
**Produktbeschreibung**  
Modelle Minden - Depositschränke.

**Korpus:** einwandig 3 mm stark  
**Tür(en):** doppelwandig 55 mm stark  
**Verriegelung:** 4-seitig sperrend

**Grundausrüstung**  
**Schloss:** Haupttür und Schublade - Doppelbart-Hochsicherheitsschloss VdS-Klasse I mit 2 Schlüsseln  
**Beschlag/Griff:** Klappgriff 12 mm vorstehend (zzgl. zur Außentiefe)  
**Scharniere:** Innennliegende Scharniere  
**Türöffnungswinkel:** 90°  
**Bohrungen:** 2 Stk. im Boden und 2 Stk. in der Rückwand  
**Lackierung:** RAL 7035 lichtgrau

Artikel	Modell	Außenmaße *			Innenmaße			Türdurchgang		Verankerung		Gewicht kg	Anzahl Fachböden	Volumen Liter
		Höhe mm	Breite mm	Tiefe mm	Höhe mm	Breite mm	Tiefe mm	Höhe mm	Breite mm	Boden Anzahl	Rückwand Anzahl			
35910	Minden	600	430	400	332	412	332	292	289	2	2	55	1	45
35911	Minden	800	430	400	532	412	332	492	289	2	2	67	1	73
35912	Minden	1000	430	400	732	412	332	692	289	2	2	78	1	100

\* ohne Scharnier, Griff und Beschlag



**Versicherungssumme**

Die empfohlenen Versicherungssummen sind folgende:


- privat bis 1.000,- €
- gewerblich bis 2.500,- €

Bitte sprechen Sie hierzu mit Ihrem Versicherer. Je Versicherer, Risiko und Einsatzgebiet können die genannten Versicherungssummen variieren.

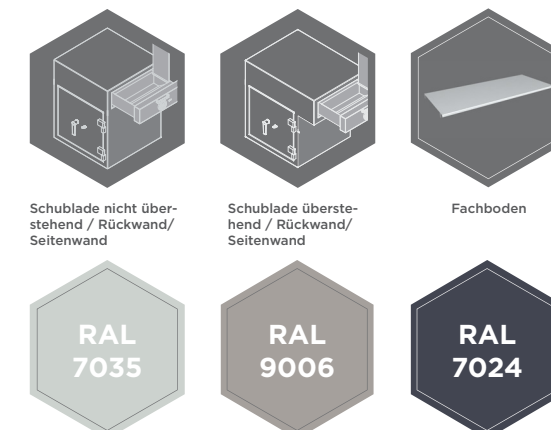
**Verschlussoptionen**

Standardverschluss

Optionale Verschlussvarianten gegen Mehrpreis



**Zubehörartikel gegen Aufpreis**



⚠ Gewichts-, Farb- und Maßangaben sind unverbindlich. Irrtum, Gewichts-, Maß- und Farbveränderungen vorbehalten. Geringe Gewichts-, Farb- und Maßabweichungen sind produktionsbedingt. Technische Änderungen vorbehalten. Tresore evtl. kopfplastig, bei Inbetriebnahme entsprechende Sorgfalt gem. Einbauanleitung walten lassen. Piktogramme stehen symbolisch für die jeweiligen Merkmale.



Das Bild zeigt ein Beispiel für ein Einwurftresore – Art. 35910, model Minden mit Sonderausstattung.



Art. 35910

