



0 44 07 - 922 007
info@tresore.de

WWW.
TRESORE.DE
Spezialisten für Sicherheit



Modelle
Adorf



Modelle Adorf

Einbruchschutz: Grad S1 nach Euro-Norm EN 14450
Bauart: Stufe A nach VDMA 24992 Ausg. Mai 95

Modell Adorf 33100 nur Stufe A nicht S1 geprüft.

Empfohlen für die Aufbewahrung von:

- Dokumenten
- Schlüsseln

Produktbeschreibung

Modelle Adorf - Möbeleinsatzschränke.

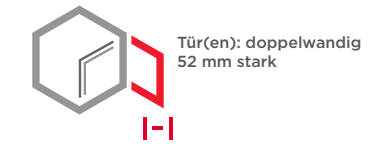
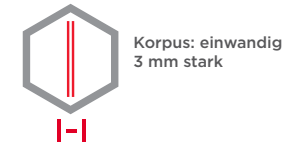
Korpus: einwandig 3 mm stark
Tür(en): doppelwandig 52 mm stark
Verriegelung: 4-seitig sperrend; Scharnierseite gesichert durch ein Hintergreifprofil

Grundausrüstung

Schloss: Doppelbart-Hochsicherheitsschloss VdS-Klasse I mit 2 Schlüsseln (Länge 65 mm)
Beschlag/Griff: Klappgriff 12 mm vorstehend (zzgl. zur Außentiefe)
Scharniere: Innenliegende Scharniere
Türöffnungswinkel: 90°
Bohrungen: 2 Stk. im Boden und 2 Stk. in der Rückwand
Lackierung: RAL 7035 lichtgrau

Artikel	Modell	Außenmaße *			Innenmaße			Türdurchgang		Verankerung		Gewicht kg	Anzahl Fachböden	Anzahl Ordner	Volumen Liter
		Höhe mm	Breite mm	Tiefe mm	Höhe mm	Breite mm	Tiefe mm	Höhe mm	Breite mm	Boden Anzahl	Rückwand Anzahl				
33100	Adorf	190	380	375	184	362	311	134	276	2	2	19	1	-	20
33101	Adorf	380	380	375	374	362	311	324	276	2	2	27	1	4	42
33102	Adorf	480	380	375	474	362	311	424	276	2	2	32	1	4	53
33103	Adorf	730	380	375	724	362	311	674	276	2	2	42	2	8	81

* ohne Scharnier, Griff und Beschlag



Versicherungssumme


Die empfohlenen Versicherungssummen sind folgende:

- privat bis 5.000,- €
- gewerblich bis 2.500,- €

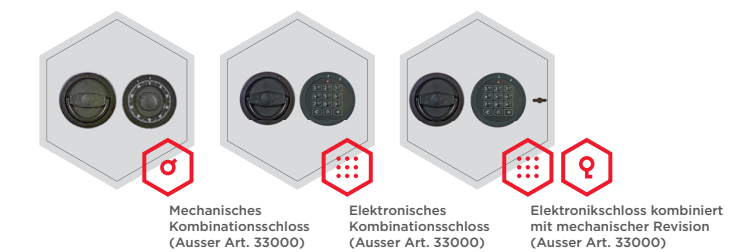
Bitte sprechen Sie hierzu mit Ihrem Versicherer. Je Versicherer, Risiko und Einsatzgebiet können die genannten Versicherungssummen variieren.

Verschlussoptionen

Standardverschluss



Optionale Verschlussvarianten gegen Mehrpreis



Zubehör - bzw. Ersatzteile



Türanschlag links



Gewichts-, Farb- und Maßangaben sind unverbindlich. Irrtum, Gewichts-, Maß- und Farbveränderungen vorbehalten. Geringe Gewichts-, Farb- und Maßabweichungen sind produktionsbedingt. Technische Änderungen vorbehalten. Tresore evtl. kopflastig, bei Inbetriebnahme entsprechende Sorgfalt gem. Einbauanleitung walten lassen. Piktogramme stehen symbolisch für die jeweiligen Merkmale.