

0 44 07 - 922 007
info@tresore.de

WWW.
TRESORE.DE
Spezialisten für Sicherheit



Modelle
Bottrop



Modelle
Bottrop

Einbruchschutz:
Grad S2 nach Euro-Norm EN 14450
Bauart: Stufe B nach VDMA 24992 Ausg. Mai 95

Empfohlen für die Aufbewahrung von:

- Dokumenten
- Schlüsseln

Produktbeschreibung
Modelle Bottrop - Möbeleinsatzschränke.

Korpus: doppelwandig 50 mm stark
Tür(en): doppelwandig 60 mm stark
Verriegelung: 4-seitig sperrend

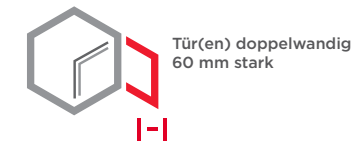
Grundausrüstung
Schloss: Doppelbart-Hochsicherheitsschloss VdS-Klasse I mit 2 Schlüsseln (Länge 65 mm)
Beschlag/Griff: Griff 12 mm vorstehend (zzgl. zur Außentiefe)
Scharniere: Innenliegende Scharniere
Türöffnungswinkel: 90°
Bohrungen: 2 Stk. im Boden und 2 Stk. in der Rückwand
Lackierung: RAL 7035 lichtgrau

Artikel	Modell	Außenmaße *			Innenmaße			Türdurchgang		Verankerung		Gewicht kg	Anzahl Fachböden	Anzahl Ordner	Volumen Liter
		Höhe mm	Breite mm	Tiefe mm	Höhe mm	Breite mm	Tiefe mm	Höhe mm	Breite mm	Boden Anzahl	Rückwand Anzahl				
34400	Bottrop	436	460	400	336	368	302	336	323	2	2	47	1	4	37
34401	Bottrop	636	460	400	536	368	302	536	323	2	2	62	2	4	60
34402	Bottrop	836	460	400	736	368	302	736	323	2	2	77	2	8	82
34403	Bottrop	1036	460	400	936	368	302	936	323	2	2	93	2	8	104
34404	Bottrop	1236	460	400	1136	368	302	1136	323	2	2	109	3	12	126

* ohne Scharnier, Griff und Beschlag



Korpus doppelwandig
50 mm stark



Tür(en) doppelwandig
60 mm stark



Versicherungssumme


Die empfohlenen Versicherungssummen sind folgende:

- privat bis 30.000,- €
- gewerblich bis 2.500,- €

Bitte sprechen Sie hierzu mit Ihrem Versicherer. Je Versicherer, Risiko und Einsatzgebiet können die genannten Versicherungssummen variieren.


Verschlussoptionen

Standardverschluss




Doppelbartschloss


Optionale Verschlussvarianten



Mechanisches
Kombinationsschloss



Elektronisches
Kombinationsschloss

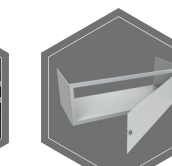


Elektronischschloss kombiniert
mit mechanischer Revision

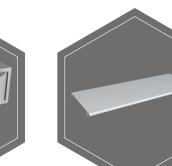
Zubehörartikel gegen Aufpreis



Türanschlag links



Innentresor
(Ausser Art. 34400)



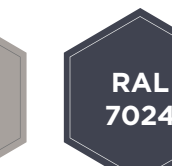
Fachboden



RAL
7035



RAL
9006



RAL
7024

Gewichts-, Farb- und Maßangaben sind unverbindlich. Irrtum, Gewichts-, Maß- und Farbveränderungen vorbehalten. Geringe Gewichts-, Farb- und Maßabweichungen sind produktionsbedingt. Technische Änderungen vorbehalten. Tresore evtl. kopplastig, bei Inbetriebnahme entsprechende Sorgfalt gem. Einbauanleitung walten lassen. Piktogramme stehen symbolisch für die jeweiligen Merkmale.