



0 44 07 - 922 007
 info@tresore.de

WWW.
TRESORE.DE
 Spezialisten für Sicherheit



Modelle
Bremerhaven



Modelle
Bremerhaven

Einbruchschutz:
 Grad S2 nach Euro-Norm EN 14450
 Bauart: Stufe B nach VDMA 24992 Ausg. Mai 95

Empfohlen für die Aufbewahrung von:

- Dokumenten
- Schlüsseln

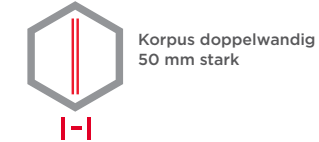
Produktbeschreibung
 Modelle Bremerhaven - Möbeleinsatzschränke.

Korpus: doppelwandig 50 mm stark
Tür(en): doppelwandig 60 mm stark
Verriegelung: 4-seitig sperrend

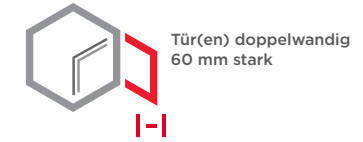
Grundausstattung
Schloss: Doppelbart-Hochsicherheitsschloss VdS-Klasse I mit 2 Schlüsseln (Länge 65 mm)
Beschlag/Griff: Griff 12 mm vorstehend (zzgl. zur Außentiefe)
Scharniere: Innenliegende Scharniere
Türöffnungswinkel: 90°
Bohrungen: 2 Stk. im Boden und 2 Stk. in der Rückwand
Lackierung: RAL 7035 lichtgrau

Artikel	Modell	Außenmaße *			Innenmaße			Türdurchgang		Verankerung		Gewicht kg	Anzahl Fachböden	Anzahl Ordner	Volumen Liter
		Höhe mm	Breite mm	Tiefe mm	Höhe mm	Breite mm	Tiefe mm	Höhe mm	Breite mm	Boden Anzahl	Rückwand Anzahl				
34300	Bremerhaven	425	355	395	325	266	295	325	227	2	2	39	1	3	25
34301	Bremerhaven	330	450	395	230	364	295	230	322	2	2	39	1	3	23

* ohne Scharnier, Griff und Beschlag



Korpus doppelwandig
50 mm stark



Tür(en) doppelwandig
60 mm stark



Versicherungssumme

Die empfohlenen Versicherungssummen sind folgende:

- privat bis 30.000,- €
- gewerblich bis 2.500,- €

Bitte sprechen Sie hierzu mit Ihrem Versicherer. Je Versicherer, Risiko und Einsatzgebiet können die genannten Versicherungssummen variieren.


Verschlussoptionen

Standardverschluss




Doppelbartschloss

Optionale Verschlussvarianten



Mechanisches
Kombinationsschloss



Elektronisches
Kombinationsschloss

Zubehörartikel gegen Aufpreis



Türanschlag links



Gewichts-, Farb- und Maßangaben sind unverbindlich. Irrtum, Gewichts-, Maß- und Farbveränderungen vorbehalten. Geringe Gewichts-, Farb- und Maßabweichungen sind produktionsbedingt. Technische Änderungen vorbehalten. Tresore evtl. kopflastig, bei Inbetriebnahme entsprechende Sorgfalt gem. Einbauanleitung walten lassen. Piktogramme stehen symbolisch für die jeweiligen Merkmale.

