



☎ 0 44 07 - 922 007
✉ info@tresore.de

WWW.
TRESORE.DE
Spezialisten für Sicherheit



Modelle
Saarbrücken

Empfohlen für die Aufbewahrung von:

- Dokumenten
- Schlüsseln

Produktbeschreibung

Modelle Saarbrücken - Möbeleinsatzschränke.

Korpus: einwandig 1,5 mm stark

Tür(en): einwandig 3 mm stark

Verriegelung: 1-seitig sperrend; über Schloss

Grundausrüstung

Schloss: Zylinderschloss mit 2 Schlüsseln

Scharniere: Innenliegende Scharniere

Türöffnungswinkel: 90°

Bohrungen: 2 Stk. in der Rückwand, 2 Stk. in rechter und linker Seitenwand

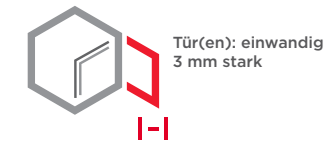
Lackierung: RAL 7035 lichtgrau



Modelle
Saarbrücken

Artikel	Modell	Außenmaße *			Innenmaße			Türdurchgang		Verankerung			Gewicht kg	Anzahl Fachböden	Volumen Liter
		Höhe mm	Breite mm	Tiefe mm	Höhe mm	Breite mm	Tiefe mm	Höhe mm	Breite mm	Links Anzahl	Rechts Anzahl	Rückwand Anzahl			
32500	Saarbrücken	100	250	180	97	247	159	69	217	2	2	2	3	-	4
32501	Saarbrücken	100	250	230	97	247	209	69	217	2	2	2	3	-	5
32502	Saarbrücken	190	250	225	187	247	204	159	217	2	2	2	5	1**	9
32503	Saarbrücken	190	250	235	187	247	214	159	217	2	2	2	5	1**	9
32504	Saarbrücken	190	370	280	187	367	259	159	337	2	2	2	7,5	1**	17
32505	Saarbrücken	190	370	325	187	367	304	159	337	2	2	2	8,5	1**	20
32506	Saarbrücken	370	370	325	367	367	304	339	337	2	2	2	13	1	41
32507	Saarbrücken	500	370	325	497	367	304	469	337	2	2	2	17	2	55
32508	Saarbrücken	700	370	325	697	367	304	669	337	2	2	2	24	2	77
32509	Saarbrücken	900	370	325	897	367	304	869	337	2	2	2	31	2	100

* ohne Scharnier, Griff und Beschlag



Verschlussoptionen

Standardverschluss

Optionale Verschlussvarianten gegen Mehrpreis



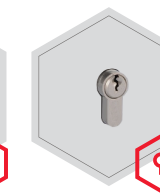
Zylinderschloss




Zylinder-ZK-Schloss



Vorrichtung für
Profilhalbzylinder-
Schloss



Profilhalbzylinder-
Schloss



Doppelbartschloss



Elektronisches
Kombinations-
schloss
(Ausser Art.
32500-32501)



Gewichts-, Farb- und Maßangaben sind unverbindlich. Irrtum, Gewichts-, Maß- und Farbveränderungen vorbehalten. Geringe Gewichts-, Farb- und Maßabweichungen sind produktionsbedingt. Technische Änderungen vorbehalten. Tresore evtl. kopfplastig, bei Inbetriebnahme entsprechende Sorgfalt gem. Einbauanleitung walten lassen. Piktogramme stehen symbolisch für die jeweiligen Merkmale.