



0 44 07 - 922 007  
info@tresore.de

WWW.  
**TRESORE.DE**  
Spezialisten für Sicherheit



## Modelle London-Heathrow

**Einbruchschutz:** Grad IV nach Euro-Norm EN 1143-1  
**Brandschutz:** Feuerschutz LFS 30 P nach Euro - Norm EN 15659

Produkt zum Einbau in Wand-bzw. Maueröffnung gemäß Montageanleitung geeignet.  
Tür muss wegen Feuerschutz einbetoniert werden.

**Produktbeschreibung:**  
Modelle London-Heathrow - Wertraumtüre.

**Tür:** mehrwandig, 130 mm stark  
**Zarge:** doppelwandig, 60 mm stark  
**Verriegelung:** 3-seitig sperrend; dreiseitig über Riegelwerk, Scharnierseite zusätzlich gesichert durch Hintergreifprofil

**Grundausrüstung**  
**Schloss:** Doppelbart-Hochsicherheitsschloss VdS-Klasse II mit 1 starren und 1 Geleckschlüssel (Länge 170 mm) und zusätzlich mechanisches ZK-Schloss VdS-Klasse II  
**Beschlag/Griff:** Hängegriff 60 mm vorstehend (zzgl. zur Außentiefe)  
**Scharniere:** Aussenliegende Scharniere  
**Türöffnungswinkel:** 180°  
**Bohrungen:** 9 Stck., 4 je Seite und 1 Stck. oben  
**Lackierung:** RAL 7035 lichtgrau



Modelle  
**London-Heathrow**

Artikel	Modell	Außenmaße *			Türdurchgang		Verankerung			Gewicht kg
		Höhe mm	Breite mm	Tiefe mm	Höhe mm	Breite mm	Links Anzahl	Recht Anzahl	Oben Anzahl	
55450	London-Heathrow	1700	900	300	1594	742	4	4	1	633
55451	London-Heathrow	1800	900	300	1694	742	4	4	1	665
55452	London-Heathrow	2000	1000	300	1894	842	4	4	1	783

\* ohne Scharnier, Griff und Beschlag



Zarge: doppelwandig,  
60 mm stark



Tür: mehrwandig,  
130 mm stark



### Versicherungssumme

Die empfohlenen Versicherungssummen sind folgende:

- privat bis 400.000,- €
- gewerblich bis 200.000,- €

Bitte sprechen Sie hierzu mit Ihrem Versicherer. Je Versicherer, Risiko und Einsatzgebiet können die genannten Versicherungssummen variieren.

### Verschlussoptionen

Standardverschluss



Doppelbartschloss und  
Mechanisches Kombinationsschloss

Optionale Verschlussvarianten gegen Mehrpreis

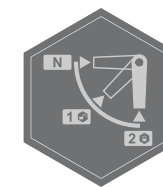


Mechanisches  
Kombinationsschloss

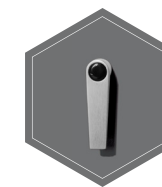


Elektronisches  
Kombinationsschloss

### Zubehörartikel gegen Aufpreis




Verschlussperre



Zusätzlicher Hängegriff



Elektronischeschloss mit 2  
Tastaturen (innen und  
ausßen)



Einbau von EMA  
Komponenten



! Gewichts-, Farb- und Maßangaben sind unverbindlich. Irrtum, Gewichts-, Maß- und Farbveränderungen vorbehalten. Geringe Gewichts-, Farb- und Maßabweichungen sind produktionsbedingt. Technische Änderungen vorbehalten. Tresore evtl. kopflastig, bei Inbetriebnahme entsprechende Sorgfalt gem. Einbauanleitung walten lassen. Piktogramme stehen symbolisch für die jeweiligen Merkmale.