

☎ 0 44 07 - 922 007  
✉ info@tresore.de

WWW.  
**TRESORE.DE**  
*Spezialisten für Sicherheit*



Modelle  
**Frankfurt**



Modelle  
**Frankfurt**

Einbruchschutz: Grad I nach Euro-Norm EN 1143-1

Empfohlen für die Aufbewahrung von:

- 📄 Dokumenten
- 💎 Wertgegenständen

**Produktbeschreibung**

Modelle Frankfurt - Wandtresor (für Wandeinbau)

**Korpus:** einwandig 2 mm stark  
**Tür(en):** mehrwandig 84 mm stark  
**Verriegelung:** 4-seitig sperrend

**Grundausrüstung**

**Schloss:** Doppelbart-Hochsicherheitsschloss VdS-Klasse I mit 2 Schlüsseln (Länge 95 mm)  
**Beschlag/Griff:** Klappgriff flächenbündig  
**Scharniere:** Innenliegende Scharniere  
**Türöffnungswinkel:** 90°  
**Lackierung:** RAL 7035 lichtgrau

Artikel	Modell	Außenmaße *			Innenmaße			Türdurchgang		Verankerung		Gewicht kg	Anzahl Fachböden	Anzahl Ordner	Volumen Liter
		Höhe mm	Breite mm	Tiefe mm	Höhe mm	Breite mm	Tiefe mm	Höhe mm	Breite mm	Boden Anzahl	Rückwand Anzahl				
30000	Frankfurt	330	390	217	245	312	121	230	252	-	-	34	1	-	9
30001	Frankfurt	330	390	267	245	312	171	230	252	-	-	36	1	-	13
30003	Frankfurt	330	490	267	245	412	171	230	352	-	-	44	1	-	17
30004	Frankfurt	330	490	387	245	412	291	230	352	-	-	50	1	2 **	29
30006	Frankfurt	430	490	267	345	412	171	330	352	-	-	57	1	-	24
30007	Frankfurt	430	490	387	345	412	291	330	352	-	-	60	1	5	41
30009	Frankfurt	530	490	267	445	412	171	430	352	-	-	65	1	-	31
30010	Frankfurt	530	490	387	445	412	291	430	352	-	-	69	1	5	53
30013	Frankfurt	630	490	387	545	412	291	530	352	-	-	81	2	5	65
30015	Frankfurt	730	490	387	645	412	291	630	352	-	-	90	2	5	77
30017	Frankfurt	830	490	387	745	412	291	730	352	-	-	100	2	10	89
30019	Frankfurt	1030	490	507	945	412	411	930	352	-	-	126	2	10	160

\* ohne Scharnier, Griff und Beschlag \*\* quer



Korpus: einwandig  
2 mm stark



Tür(en): mehrwandig  
84 mm stark

**Versicherungssumme**

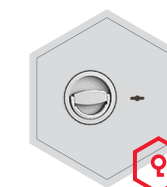
Die empfohlenen Versicherungssummen sind folgende:

- privat bis 65.000,- € / mit EMA 130.000,- €
- gewerblich bis 20.000,- € / mit EMA 40.000,- €

Bitte sprechen Sie hierzu mit Ihrem Versicherer. Je Versicherer, Risiko und Einsatzgebiet können die genannten Versicherungssummen variieren.

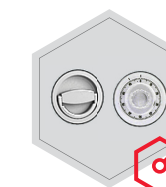
**Verschlussoptionen**

Standardverschluss

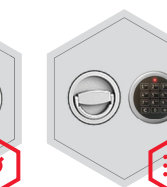


Doppelbartschloss

Optionale Verschlussvarianten gegen Mehrpreis

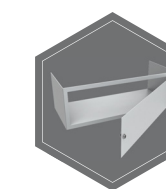


Mechanisches  
Kombinationsschloss

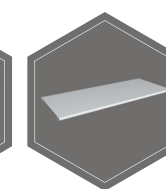


Elektronisches  
Kombinationsschloss

**Zubehörartikel gegen Aufpreis**



Innentresor  
(außer Art. 30000-  
30016)



Fachboden



RAL  
7035



RAL  
9006



RAL  
7024

⚠ Gewichts-, Farb- und Maßangaben sind unverbindlich. Irrtum, Gewichts-, Maß- und Farbveränderungen vorbehalten. Geringe Gewichts-, Farb- und Maßabweichungen sind produktionsbedingt. Technische Änderungen vorbehalten. Tresore evtl. kopflastig, bei Inbetriebnahme entsprechende Sorgfalt gem. Einbauanleitung walten lassen. Piktogramme stehen Symbolisch für die jeweiligen Merkmale.

