

☎ 0 44 07 - 922 007  
✉ info@tresore.de

WWW.  
**TRESORE.DE**  
*Spezialisten für Sicherheit*



## GEMINI Pro D-I

Depositschrank, Grad D-I (EN 1143-2)  
Deposit safe, Grade D-I (EN 1143-2)

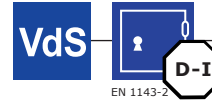


GEMINI Pro D-I / 175  
Graphitgrau • graphite grey

GEMINI Pro D-I / 97  
Graphitgrau • graphite grey  
Dekoration nicht im Lieferumfang enthalten • decoration not included in the delivery

Deposits können aus Briefumschlägen, Vliestaschen, Sicherheitstaschen, Geldtaschen und Geldeinwurfkassetten bestehen. Einzelne Geldnoten oder einzelne Münzen dürfen nicht eingeworfen werden.

Min. Maße: Briefumschlag 114 x 162 mm  
Max. Maße: Briefumschlag 300 x 265 mm  
Max. Depositgröße: 65 x 300 x 265 mm  
bzw. 80 x 300 x 180 mm



€ 20.000,-\*

🇩🇪 Zertifizierter Depositschrank gem. Widerstandsgrad D-I. Für den Einsatz im gewerblichen Bereich. Schloss für Schublade nicht erforderlich, aber auf Anfrage möglich!

### Grundausstattung/Leistungsmerkmale

- Doppelbart-Hochsicherheitsschloss, 2 Schlüssel, Schublade ohne Schloss
- Hängegriff, schwarz (ca. 42 mm vorstehend), Schublade mit Metallgriff
- 4-seitige Türverriegelung
- 180° Türöffnungswinkel, Türanschlag rechts
- Vorrichtung für Bodenverankerung inkl. Verankerungsmaterial\*
- Graphitgrau (RAL 7024) oder Lichtgrau (RAL 7035)

🇬🇧 Deposit safe certified with resistance level D-I. For use in the commercial sector. Lock for drawer not mandatory - but available on request!

### Basic equipment/Product features

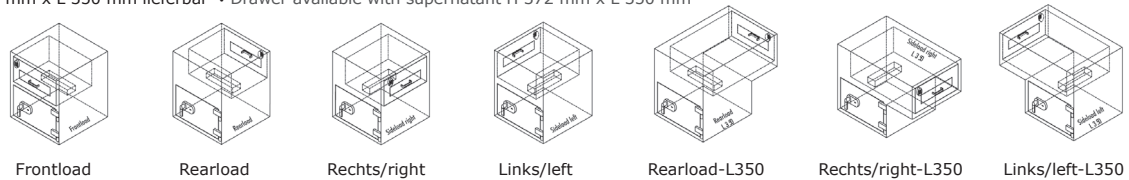
- Double-bit high security key lock, 2 keys, drawer without lock
- Handle, black (approx. 42 mm protruding), drawer with handle
- 4-sided door locking
- 180° door opening angle, door hinged on right
- Prepared for floor anchoring incl. anchoring hardware\*
- Graphite grey (RAL 7024) or light grey (RAL 7035)

Min. size of envelope 114 x 162 mm  
Max. size of envelope 300 x 265 mm  
Max. size of deposit 65 x 300 x 265 mm  
or 80 x 300 x 180 mm

You can deposit envelopes, fleece-bags, safe-bags, money-bags and money strongboxes.  
You must not drop single bank notes or coins.

Modell Model	Außenmaße <sup>1</sup> Ext. dimensions	Innenmaße <sup>2</sup> Int. dimensions	Türdurchgangsmaß <sup>3</sup> Door passage dim.	Gewicht / Gewicht L350 Weight / Weight L350	Volumen Volume
GEMINI Pro D-I / 97	775 x 665 x 665	370 x 605 x 530	331 x 555	384 / 482 kg	119 l
GEMINI Pro D-I / 175	1040 x 665 x 665	608 x 605 x 530	599 x 555	455 / 553 kg	205 l
GEMINI Pro D-I / 250	1320 x 665 x 665	918 x 605 x 530	879 x 555	530 / 628 kg	294 l
GEMINI Pro D-I / 340	1600 x 665 x 665	1159 x 595 x 530	1159 x 555	604 / 702 kg	384 l

Schublade mit Überstand H 372 mm x L 350 mm lieferbar • Drawer available with supernatant H 372 mm x L 350 mm



Modell (RAL 7024)  
Model (RAL 7024)

Modell (RAL 7024) Model (RAL 7024)	Frontload	Rearload	Rechts/right	Links/left	Rearload-L350	Rechts/right-L350	Links/left-L350
GEMINI Pro D-I / 97	213830-60000	213830-61000	213830-62000	213830-63000	213830-64000	213830-65000	213830-66000
GEMINI Pro D-I / 175	213840-60000	213840-61000	213840-62000	213840-63000	213840-64000	213840-65000	213840-66000
GEMINI Pro D-I / 250	213850-60000	213850-61000	213850-62000	213850-63000	213850-64000	213850-65000	213850-66000
GEMINI Pro D-I / 340	213860-60000	213860-61000	213860-62000	213860-63000	213860-64000	213860-65000	213860-66000

Maß- und Gewichtsabweichungen etc. sowie Konstruktionsänderungen vorbehalten • Weights and measures deviations etc. specifications subject to change

<sup>1</sup>H x B x T in mm, ohne Griff und Beschlag • H x W x D in mm, without handle and fitting | <sup>2</sup>H x B x T in mm • H x W x D in mm | <sup>3</sup>H x B in mm • H x W in mm

\*Empfohlene Versicherungssummen in Deutschland (Für den privaten Bereich sind keine empfohlenen Versicherungssummen verfügbar.) / Modelle unter 1.000 kg müssen verankert werden. Stimmen Sie die Versicherungssummen sowie die notwendige Verankerung mit Ihrem Versicherer ab! Recommended insurance amounts in Germany (There are no recommended insured sums available for the private sector.) / models weighing less than 1.000 kg should be anchored. Please consult with your insurer for amounts and anchoring regulations!

Alle Angaben ohne Gewähr! • All informations without guarantee!

✉ info@tresore.de







🌐 www.tresore.de

☎ +49 (0) 44 07 922 007



# GEMINI Pro D-I

Zubehör  
Accessories

SCHLÖSSER / LOCKS	BESCHREIBUNG / DESCRIPTION	
Mechanisches Kombinationsschloss Mechanical combination lock	3-Scheiben-Kombinationsschloss (ein individueller Code möglich), Zahlenknopfgarnitur 2107 B, 30 mm vorstehend 3 wheel combination lock (one individual code possible), Dial & Ring combination 2107 B, 30 mm protruding	
Elektronischschloss LA GARD ComboGard Pro 39E Electronic lock LA GARD ComboGard Pro 39E	1 Manager- / 9 Benutzercodes, diverse Codefunktionen, Tastatur 3750, 30 mm vorstehend 1 manager / 9 user codes, various code functions, Input unit 3750, 30 mm protruding	
Elektronischschloss LA GARD AuditGard 66E Electronic lock LA GARD AuditGard 66E	1 Kontroll- / 1 Manager- / 8 Benutzercodes, div. Codefunktionen, Auditfunktion, Tastatur 3125, 20 mm vorstehend 1 control / 1 manager / 8 user codes, var. code functions, audit function, Input unit 3125, 20 mm protruding	
Elektronischschloss KABA Combi B 30 Electronic lock KABA Combi B 30	1 Master- / 30 Benutzer- / 1 Kuriercode, div. Codefunktionen, Alarm, Auditfunktion, mechanische Redundanz, Griff Vesta (ca. 80 mm vorstehend) 1 master / 30 user / 1 courier code, var. code functions, alarm, audit function, mechanical redundancy, handle Vesta (approx. 80 mm protruding)	
Doppelbart-Hochsicherheitsschloss Double-bit high security key lock	Zusätzliches Doppelbart-Hochsicherheitsschloss zum Standardschloss (4-Augen Prinzip) Double-bit high security key lock for additional standard lock (4-eyes principle)	
Zusatzschlüssel Additional key	Zusätzlicher Schlüssel für Doppelbart-Hochsicherheitsschloss Additional key for double-bit high security key lock	

SONSTIGES / OTHERS
Verankerungsbohrung inklusive Verankerungsmaterial Anchoring drilling inclusive anchoring hardware

NUTZMASSE EINRICHTUNGEN USABLE MEASURE OF FACILITIES	GEMINI Pro D-I 97 - GEMINI Pro D-I 340
Tiefe bei 90° Türöffnung (Tür + Schrank)* Depth with 90° door opening (door + body)*	1290
Breite bei 180° Türöffnung (Tür + Schrank)* Width with 180° door opening (door + body)*	1259

Maß- und Gewichtsabweichungen etc. sowie Konstruktionsänderungen vorbehalten • Weights and measures deviations etc. specifications subject to change  
\* Angaben in mm, ohne Griff und Beschlag • Details in mm, without handle and fitting

Alle Angaben ohne Gewähr! • All informations without guarantee!