

☎ 0 44 07 - 922 007

✉ info@tresore.de

WWW.

TRESORE.DE

Spezialisten für Sicherheit

M / G / GG

Einbruchschutz:

Stabiles Zylinderschloss

Modelle G und GG mit

Basquillverriegelung

Ausstattungsmerkmale:

Schlüsselleiste verstellbar,
mit stabilen Metallhaken



Abb.: GG 780



Notizen/Stempel:





Abb.: GG 780




Abb.: M 250
mit Vorrichtung für Profilhalbzylinder



Schlüsselschrank M / G / GG

Bauart:

Stabiles Stahlblechgehäuse, nummerierte Schlüsselleisten mit stufenlos verstellbaren Metallhaken; Türinnenseite mit einem Abdeckblech versehen.

Modell M einflügelig und mit einer Wendetafel innen, **Modelle G** und **GG** zweiflügelig und mit zwei gegenseitig schwenkbaren Wendetafeln innen. Die Wendetafeln sind beidseitig mit Schlüsselleisten bestückt. Erweiterbar durch Nachbestellung zusätzlicher Schlüsselleisten zum Einschrauben.

Schränke mit 156 – 1092 Schlüsselhaken.

Modelle G und **GG** als Hängeschrank oder Standmodell mit Vierkant-Rohruntergestell lieferbar.

(Die Stand-Ausführung macht eine zusätzliche Wandbefestigung erforderlich)

Verschluss:

Modell M – Präzisions-Zylinderschloss, 2 vernickelte Schlüssel serienmäßig.

Modell G und **GG** – Präzisions-Zylinderschloss mit Basquillverriegelung, 2 vernickelte Schlüssel serienmäßig.

Lackierung:

Lichtgrau, RAL 7035.

Zubehör gegen Aufpreis

- Zahlenkombinationsschloss ZKS, anstatt des serienmäßigen Zylinderschlösses
- Elektronisches Zahlenschloss EZ ePass
- Doppelverschluss (2 Zylinderschlösser)
- Vorrichtung für Sonder-Hebelzylinder
- Vorrichtung für Profilhalbzylinder PHZ incl. Einbau-Kastenschloss
- Schlüsselanhänger in 6 verschiedenen Farben
- Rahmen zum Einmauern für Modelle M und G
- Rohrgestell für Modelle G und GG

| Modell | Anzahl der Schlüsselhaken | Außenmaße in mm | | | Verteilung der Schlüsselleisten à 13 Haken | | Raum zwischen 2 Hakenleisten in mm | | Gewicht (kg) |
|---------|---------------------------|-----------------|--------|-------|--|------------------|------------------------------------|------------------|--------------|
| | | Höhe | Breite | Tiefe | Rückwand | schwenkb. Platte | Rückwand | schwenkb. Platte | |
| M 150 | 156 | 660 | 510 | 140 | 4 Leisten | 8 Leisten | 150 x 30 | 150 x 30 | 17 |
| M 210 | 208 | 660 | 510 | 140 | 7 Leisten | 9 Leisten | 90 x 30 | 130 x 30 | 17,8 |
| M 250 | 247 | 660 | 510 | 140 | 7 Leisten | 12 Leisten | 90 x 30 | 100 x 30 | 18,4 |
| M 312 | 312 | 660 | 510 | 140 | 8 Leisten | 16 Leisten | 80 x 30 | 80 x 30 | 19,4 |
| G 260 | 260 | 800 | 900 | 220 | 10 Leisten | 10 Leisten | 125 x 30 | 125 x 30 | 48 |
| G 300 | 312 | 800 | 900 | 220 | 8 Leisten | 16 Leisten | 160 x 30 | 160 x 30 | 48,8 |
| G 360 | 364 | 800 | 900 | 220 | 12 Leisten | 16 Leisten | 95 x 30 | 160 x 30 | 49,6 |
| G 420 | 416 | 800 | 900 | 220 | 12 Leisten | 20 Leisten | 95 x 30 | 125 x 30 | 50,4 |
| G 500 | 494 | 800 | 900 | 220 | 14 Leisten | 24 Leisten | 80 x 30 | 95 x 30 | 51,6 |
| G 600 | 598 | 800 | 900 | 220 | 16 Leisten | 30 Leisten | 70 x 30 | 70 x 30 | 53,2 |
| G 700 | 702 | 800 | 900 | 220 | 18 Leisten | 36 Leisten | 70 x 30 | 70 x 30 | 54,8 |
| GG 780 | 780 | 1300 | 900 | 220 | 20 Leisten | 40 Leisten | 95 x 30 | 95 x 30 | 60 |
| GG 860 | 858 | 1300 | 900 | 220 | 22 Leisten | 44 Leisten | 85 x 30 | 85 x 30 | 61,2 |
| GG 940 | 936 | 1300 | 900 | 220 | 24 Leisten | 48 Leisten | 75 x 30 | 75 x 30 | 62,4 |
| GG 1010 | 1014 | 1300 | 900 | 220 | 26 Leisten | 52 Leisten | 70 x 30 | 65 x 30 | 63,6 |
| GG 1090 | 1092 | 1300 | 900 | 220 | 28 Leisten | 56 Leisten | 65 x 30 | 60 x 30 | 64,8 |