

0 44 07 - 922 007
info@tresore.de

WWW.
TRESORE.DE
Spezialisten für Sicherheit



Modelle
WTWF1L



Modelle
WTWF1L

Einbruchschutz: Grad I nach Euro-Norm EN 1143-1

Empfohlen für die Aufbewahrung von:

- Langwaffen, Kurzwaffen
- Munition
- Dokumenten
- Wertgegenständen

Produktbeschreibung

Modelle WTWF1L - Waffenschränke mit Zertifikat ECB•S.

Korpus: mehrwandig
Tür(en): mehrwandig

Verriegelung: 4-seitig sperrend; dreiseitig über Riegelwerk. Scharnierseite zusätzlich gesichert durch ein Hintergreifprofil.

Grundausstattung

Beschlag/Griff: Klappgriff 12 mm vorstehend (zzgl. zur Außentiefe)
Scharniere: Außenliegende Scharniere
Türöffnungswinkel: 180°
Bohrungen: 1 Stk. im Boden, 1 Stk. in der Rückwand nicht durchgebohrt
Lackierung: RAL 7035 lichtgrau

Artikel	Modell	Außenmaße *			Innenmaße			Türdurchgang		Verankerung		Gewicht kg	Anzahl Fachböden	Anzahl Waffenhalter	Innen- tresor Höhe mm
		Höhe mm	Breite mm	Tiefe mm	Höhe mm	Breite mm	Tiefe mm	Höhe mm	Breite mm	Boden Anzahl	Rückwand Anzahl				
WTWF1L-70	WTWF1L	1250	350	350	1200	300	240	1138	254	1	1 **	109	-	5	-
WTWF1L-71	WTWF1L	1250	450	350	1200	400	240	1138	354	1	1 **	126	-	7	-
WTWF1L-72	WTWF1L	1500	350	350	1450	300	240	1388	254	1	1 **	131	1	5	-
WTWF1L-73	WTWF1L	1500	450	350	1450	400	240	1388	354	1	1 **	150	1	7	-
WTWF1L-74	WTWF1L	1500	450	450	1450	400	340	1388	354	1	1 **	170	1	7+2 (prax)***	-

* ohne Scharnier, Griff und Beschlag ** nicht durchgebohrt *** 1 je Rückwand



Korpus: mehrwandig



Tür(en): mehrwandig

Versicherungssumme

Die empfohlenen Versicherungssummen sind folgende:


- privat bis 65.000,- €
- gewerblich bis 20.000,- €

Bitte sprechen Sie hierzu mit Ihrem Versicherer. Je Versicherer, Risiko und Einsatzgebiet können die genannten Versicherungssummen variieren.

Verschlussoptionen

Standardverschluss

Optionale Verschlussvarianten gegen Mehrpreis




Doppelbartschloss




Mechanisches Kombinationsschloss



Mechanisches Kombinationsschloss



Elektronisches Kombinationsschloss



Elektronisches Kombinationsschloss B 30 kombiniert mit mechanischer Revision



! Gewichts-, Farb- und Maßangaben sind unverbindlich. Irrtum, Gewichts-, Maß- und Farbveränderungen vorbehalten. Geringe Gewichts-, Farb- und Maßabweichungen sind produktionsbedingt. Technische Änderungen vorbehalten. Tresore evtl. kopplastig, bei Inbetriebnahme entsprechende Sorgfalt gem. Einbauanleitung walten lassen. Piktogramme stehen symbolisch für die jeweiligen Merkmale.