



0 44 07 - 922 007
info@tresore.de

WWW.
TRESORE.DE
Spezialisten für Sicherheit



Modelle
Duisburg

Einbruchschutz: Grad S2 nach Euro-Norm EN 14450
Bauart: Stufe B nach VDMA 24992 Ausg. Mai 95

Modelle mit variabler Tiefe von 230 bis 370 mm.

Empfohlen für die Aufbewahrung von:

- Dokumenten
- Wertgegenständen

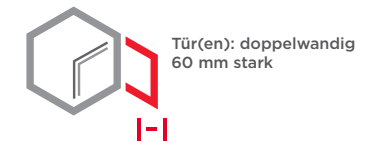
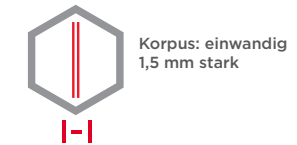
Produktbeschreibung
Modelle Duisburg - Wandtresor (für Wandeinbau)

Korpus: einwandig 1,5 mm stark
Tür(en): doppelwandig 60 mm stark
Verriegelung: 4-seitig sperrend

Grundausstattung
Schloss: Doppelbart-Hochsicherheitsschloss VdS-Klasse I mit 2 Schlüsseln (Länge 65 mm)
Beschlag/Griff: Klappgriff 12 mm vorstehend (zzgl. zur Außentiefe)
Scharniere: Innenliegende Scharniere
Türöffnungswinkel: 90°
Lackierung: RAL 7035 lichtgrau

Artikel	Modell	Außenmaße *			Innenmaße			Türdurchgang		Verankerung		Gewicht kg	Anzahl Fachböden	Anzahl Ordner	Volumen Liter
		Höhe mm	Breite mm	Tiefe mm	Höhe mm	Breite mm	Tiefe mm	Höhe mm	Breite mm	Boden Anzahl	Rückwand Anzahl				
22000	Duisburg	430	350	230-370	327	259	172-302	327	227	-	-	20	1	3 ***	25
22001	Duisburg	325	455	230-370	222	364	172-302	222	335	-	-	20	1	2 **/***	24
22002	Duisburg	430	455	230-370	327	364	172-302	327	335	-	-	40	1	4 ***	36
22003	Duisburg	630	455	230-370	527	364	172-302	527	335	-	-	50	1	4 ***	58
22004	Duisburg	830	455	230-370	727	364	172-302	727	335	-	-	60	2	8 ***	80

* ohne Scharnier, Griff und Beschlag ** quer *** bei 370 mm Aussentiefe



Versicherungssumme


Die empfohlenen Versicherungssummen sind folgende:

- privat bis 30.000,- €
- gewerblich bis 2.500,- €

Bitte sprechen Sie hierzu mit Ihrem Versicherer. Je Versicherer, Risiko und Einsatzgebiet können die genannten Versicherungssummen variieren.


Verschlussoptionen

Standardverschluss



Doppelbartschloss

Optionale Verschlussvarianten gegen Mehrpreis



Mechanisches
Kombinationsschloss



Elektronisches
Kombinationsschloss



Gewichts-, Farb- und Maßangaben sind unverbindlich. Irrtum, Gewichts-, Maß- und Farbveränderungen vorbehalten. Geringe Gewichts-, Farb- und Maßabweichungen sind produktionsbedingt. Technische Änderungen vorbehalten. Tresore evtl. kopflastig, bei Inbetriebnahme entsprechende Sorgfalt gem. Einbauanleitung walten lassen. Piktogramme stehen Symbolisch für die jeweiligen Merkmale.