



## Stahl-Sicherheits-Schrank mittlere Ausführung Modelle "Duisburg"

B nach VDMA 24992  
Ausg. Mai 95  
und S2 EN 14450

Sicherheitsstufe B nach VDMA 24992 Ausg. Mai 95 und  
S2 nach Euro-Norm PN-EN 14450:2006 Zertifikat-Nr. P41/129/2010 (3835)

(Erst-Zertifikat-Nr. P41/115/06/2007 (2515))

variable Tiefe für Wandeinbau - für fast jede Wandstärke



Feuerhemmend

### Versicherungsschutz:

privat bis € 40.000,-,

gewerblich bis € 10.000,-

(bei fachgerechtem Einbau

gem. Bedienungsanleitung). Unverbindliche

Richtwerte, sprechen Sie mit Ihrer

Versicherung.

Einwandiger Korpus mit variabler Tiefe und 60

mm starker doppelwandiger Tür. Türblatt 6 mm

stark. Dreiseitige Verriegelung über DB-Schloss

der VdS-Klasse I (inkl. 2 Schlüsseln).

Die Verschwindsscharniere ermöglichen eine

volle Raumausnutzung.

Alle Modelle auch mit festem Rumpf auf

Anfrage lieferbar (bei Bestellung feste Tiefe

angeben). Lackierung: RAL 7035 lichtgrau

Achtung: Tresore kopflastig - bei Inbetrieb-

nahme entsprechende Sorgfalt gem. Einbau-


anleitung walten lassen!



Abb. Art.-Nr. 22002 mit Art. 22023 gg. Mehrpreis



Art. 22023 - 22025  
Hakensortiment  
gg. Aufpreis



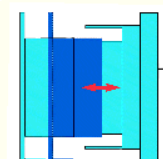
Klappgriff DB Kunst-  
stoff schwarz (Standard)  
12mm vorstehend



Art. Nr.: 22020  
12mm vorstehend



Art. Nr.: 22021  
und 22022  
12mm vorstehend



in der Tiefe verstellbarer  
Korpus passend für nahezu  
jede Wandstärke Ordertiefe  
nur bei 370mm Außentiefe  
gegeben!

**Sondermaße und Ausführungen auf Anfrage gg. Mehrpreis lieferbar !**

Art.-Nr.	Modell	Außenmaße mm			Innenmaße mm			Türdurch- gangsmaße H x B mm	Fach- boden Anzahl	Volumen Ltr.	Gewicht kg
		H	B	T	H	B	T				
22000	DUISBURG	430	350	230-370	327	259	172-302	327x227	1	25	20,0
22001	DUISBURG	325	455	230-370	222	364	172-302	222x335	1	24	20,0
22002	DUISBURG	430	455	230-370	327	364	172-302	327x335	1	36	40,0
22003	DUISBURG	630	455	230-370	527	364	172-302	527x335	1	58	50,0
22004	DUISBURG	830	455	230-370	727	364	172-302	727x335	2	80	60,0
22020	mech. Zahlenkombinationsschloss 12mm vorst., 1 Mio Verstellmöglichkeiten, anstatt DB-Schloss gg. Mehrpreis										
22021	Elektronikschloss DFS S plus (1 Master- + bis zu 99 Benutzer-Code, umstellbar, Ereignisspeicher mit bis zu 4050 Ereignissen), 12mm vorstehend, mit elektron. Revision, anstatt DB-Schloss gg. Mehrpreis, Ereignisspeicher mittels Software und Kabel über Laptop auslesbar (gg. Mehrpreis, siehe Art.-Nr. 22026)										
22022	Elektronikschloss DFS SB (1 Master + 9 Benutzer), 12 mm vorstehend umstellbar, gg. Mehrpreis										
22023	Schlüsselhakensystem auf TV-Blech variabel in Höhe und Breite verstellbar bis zu 50 St. Haken einsetzbar (Sort.: 20x20mm, 20x30mm, 10x40mm Hakenlänge) für Art.-Nr. 22000-22002 Innentiefe verringert sich um 50mm										
22024	Schlüsselhakensystem auf TV-Blech variabel in Höhe und Breite verstellbar bis zu 100 St. Haken einsetzbar (Sort.: 40x20mm, 40x30mm, 20x40 mm Hakenlänge) für Art.-Nr. 22003-22004 Innentiefe verringert sich um 50mm										
22025	Schlüsselanhänger farbig sortiert, 10 er Pack (Farben rot, blau, schwarz, gelb, grün), gg. Mehrpreis je Farbe										
22026	CD-ROM mit Auslekabel Programmierung von Schließ- und Sperrzeiten, Schlossauslesung (4050 Ereign.)										
22027	Aufpreis für mechanische Revision über DB-Schloss für alle DFS-Schlösser, ab Art. 22002										
22028	Aufpreis für mechanische Revision über mechanisches ZK-Schloss für alle DFS-Schlösser, ab Art. 22002										

Gewichts, Farb- und Maßangaben sind unverbindlich. Irrtum, Gewichts-, Maß- und Farbveränderungen vorbehalten. Geringe Gewichts-, Farb- und Maßabweichungen sind produktionsbedingt. Technische Änderungen vorbehalten. Tresore evtl. kopflastig, bei Inbetriebnahme entsprechende Sorgfalt gem. Einbauanleitung walten lassen.

**Grundausrüstung:** DB-Schloss VdS-Klasse 1 mit 2 Schlüsseln (Länge 65mm) Klappgriff Kunststoff schwarz, 12mm vorstehend, Riegelwerk, Türöffnungswinkel 90°, Türanschlag rechts (Türanschlag links auf Wunsch ohne Mehrpreis), Lackierung/Farbe: RAL 7035

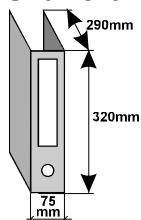
# Baureihe "DUISBURG" STUFE B

**FARBE** Außenmaße ca.: HxBxT [mm]

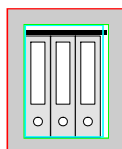
**FARBE** Innenmaße ca.: HxBxT [mm]

**FARBE** Lichte Türdurchgangsmaße ca.: HxBxT [mm]

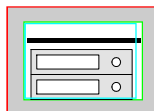
## Ordneranzahl Wandtresore



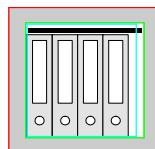
Mögliche Ordnerzahlen bei 370 mm Aussentiefe



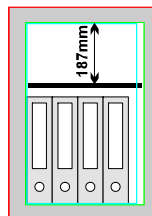
Art. 22000  
3 Ordner  
75mm



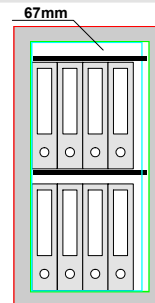
Art. 22001  
2 Ordner quer  
75mm




Art. 22002  
4 Ordner  
75mm



Art. 22003  
4 Ordner  
75mm



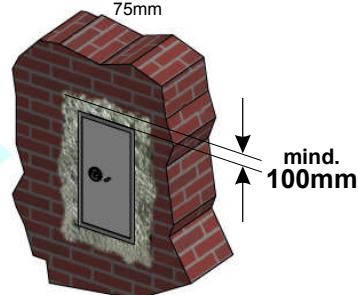
Art. 22004  
8 Ordner  
75mm



Art.Nr.: 22023+22024

**ACHTUNG**  
Durch den Einsatz vom Schlüsselhaken-system verringert sich die Innentiefe.

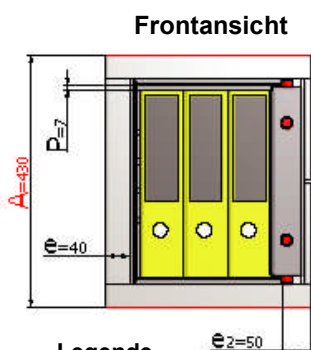
Beim fachgerechten Wandeinbau muss umlaufend (auch auf der Rückwand) 100 mm Betonarmierung sein



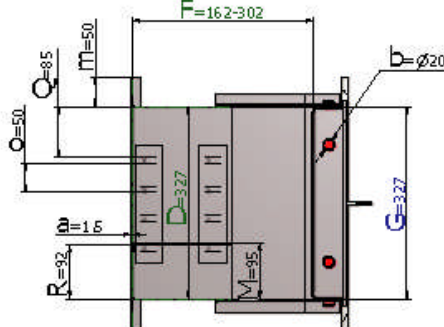
## Größenaufstellung mit detaillierten Angaben

Art.-Nr.	Außen-höhe	Außen-breite	Außen-tiefe	Innen-höhe	Innen-breite	Innen-tiefe	lichte Tür-durch-gangs-Höhe in mm	lichte Tür-durch-gangs-Breite in mm	lichte Innen-tiefe von TV-Blech bis Rück-wand in mm	Außen-tiefe Korpus + Tür bei 90° in mm	Außen-breite + Über-stand des Schlüs-sel bei 90° in mm	Abstand vom Boden bis zum ersten Fach-boden in mm	Freier Abstand bis zum Kopf-platte in mm	Abstand von Kopf-platte bis zum letzten Raster der Träger-leisten in mm	Abstand vom Boden bis zum ersten Raster der Träger-leisten in mm	Türverriegelung			
																Bolzen / Zahl			
																Vorn	Ab-stand mm	Ober-/ unten	Hinten
22000	430	350	230-370	327	259	172-302	327	227	172-302	493-633	375	95	7	85	92	2	100	1/1	Verschwind-scharnier
22001	325	455	230-370	222	364	172-302	222	335	172-302	598-738	480	72	150	53	69	2	100	1/1	
22002	430	455	230-370	327	364	172-302	327	335	172-302	598-738	480	95	7	85	92	2	200	1/1	
22003	630	455	230-370	527	364	172-302	527	335	172-302	598-738	480	345	182	85	92	2	350	1/1	
22004	830	455	230-370	727	364	172-302	727	335	172-302	598-738	480	345	62	85	92	2	350	1/1	

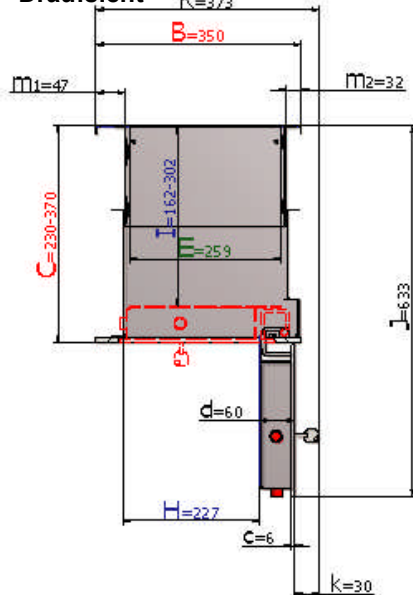
### Art.-Nr. 22000



### Seitenansicht



### Draufsicht



### Legende

Wandungs-stärke	Bolzen-durch-messer	Tür-blatt-stärke	Gesamt-Türstärke	Rahmen-stärke	Rahmen-stärke rechts
a	b	c	d	e	e2
Vorstand des Beschla-ges bzw. Schlüssels	Veranker-ungsrahmen Rückwand	Veranker-ungsrahmen Rückwand links	Veranker-ungsrahmen Rückwand rechts	Raster-abstand der Träger-leiste	
k	m	m1	m2	o	

Gewichts, Farb- und Maßangaben sind unverbindlich. Irrtum, Gewichts-, Maß- und Farbveränderungen vorbehalten. Geringe Gewichts-, Farb- und Maßabweichungen sind produktionsbedingt. Technische Änderungen vorbehalten. Tresore evtl. kopflastig, bei Inbetriebnahme entsprechende Sorgfalt gem. Einbauanleitung walten lassen.