

☎ 0 44 07 - 922 007  
✉ info@tresore.de

WWW.  
**TRESORE.DE**  
*Spezialisten für Sicherheit*



Modelle  
**Jena**



Modelle  
**Jena**

Bauart: Stufe B nach VDMA 24992 Ausg. Mai 95

Empfohlen für die Aufbewahrung von:  
📄 Dokumenten

**Produktbeschreibung**

Modelle Jena - Wandtresor (für Wandeinbau)

**Korpus:** einwandig 3 mm stark  
**Tür(en):** doppelwandig 35 mm stark  
**Verriegelung:** 2-seitig sperrend. Scharnierseite gesichert durch ein Hintergreifprofil.

**Grundausrüstung**

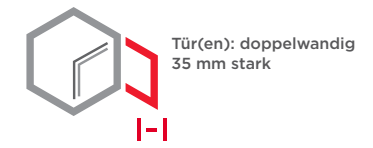
**Schloss:** Doppelbart-Hochsicherheitsschloss VdS-Klasse I mit 2 Schlüsseln (Länge 65 mm)  
**Scharniere:** Innenliegende Scharniere  
**Türöffnungswinkel:** 90°  
**Lackierung:** RAL 7035 lichtgrau

Artikel	Modell	Außenmaße *			Innenmaße			Türdurchgang		Verankerung		Gewicht kg	Anzahl Fachböden	Anzahl Ordner	Volumen Liter
		Höhe mm	Breite mm	Tiefe mm	Höhe mm	Breite mm	Tiefe mm	Höhe mm	Breite mm	Boden Anzahl	Rückwand Anzahl				
18000	Jena	116	246	170	110	240	132	94	168	-	-	7	-	-	3
18001	Jena	163	246	170	157	240	132	141	168	-	-	8	-	-	5
18002	Jena	236	246	170	230	240	132	214	168	-	-	10	-	-	7
18003	Jena	306	246	170	300	240	132	284	168	-	-	14	-	-	9

\* ohne Scharnier, Griff und Beschlag



Korpus: einwandig  
3 mm stark



Tür(en): doppelwandig  
35 mm stark

**Versicherungssumme**

Die empfohlenen Versicherungssummen sind folgende:

- privat bis 1.000,- €
- gewerblich bis 2.500,- €

Bitte sprechen Sie hierzu mit Ihrem Versicherer. Je Versicherer, Risiko und Einsatzgebiet können die genannten Versicherungssummen variieren.

**Verschlussoptionen**

Standardverschluss


Optionale Verschlussvarianten gegen Mehrpreis




Doppelbartschloss



Elektronisches  
Kombinationsschloss  
(außer Art. 18000-18001)



Profilhalbzylinder-  
Schloss



Vorrichtung für  
Profilhalbzylinder-Schloss



⚠ Gewichts-, Farb- und Maßangaben sind unverbindlich. Irrtum, Gewichts-, Maß- und Farbveränderungen vorbehalten. Geringe Gewichts-, Farb- und Maßabweichungen sind produktionsbedingt. Technische Änderungen vorbehalten. Tresore evtl. kopflastig, bei Inbetriebnahme entsprechende Sorgfalt gem. Einbauanleitung walten lassen. Piktogramme stehen Symbolisch für die jeweiligen Merkmale.

