



☎ 0 44 07 - 922 007  
✉ info@tresore.de

WWW.  
**TRESORE.DE**  
*Spezialisten für Sicherheit*

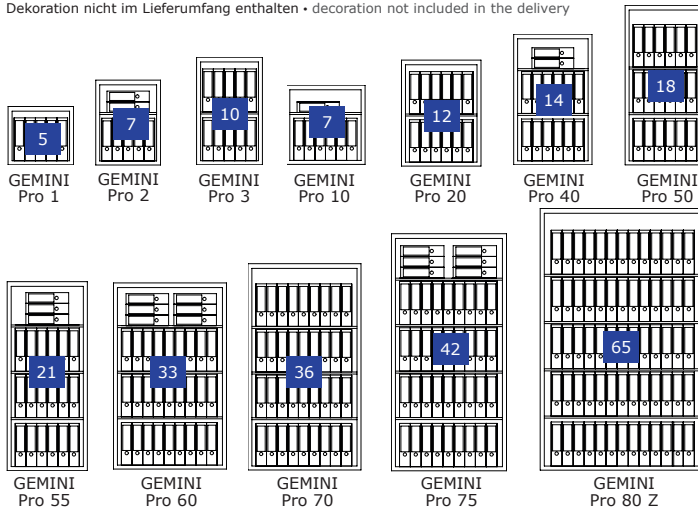
## GEMINI Pro

Wertschutzschrank, Grad I (EN 1143-1)  
Safe, Grade I (EN 1143-1)



GEMINI Pro 50  
Graphitgrau • graphite grey

Dekoration nicht im Lieferumfang enthalten • decoration not included in the delivery



| Modell<br>Model | Art. RAL 7024<br>Prod. RAL 7024 | Art. RAL 7035<br>Prod. RAL 7035 | Außenmaße <sup>1</sup><br>Ext. dimensions | Innenmaße <sup>2</sup><br>Int. dimensions | Türdurchgangsmaße <sup>3</sup><br>Door passage dim. | Gewicht<br>Weight | Volumen<br>Volume | Fachböden<br>Shelves |
|-----------------|---------------------------------|---------------------------------|---|---|---|-------------------|-------------------|----------------------|
| GEMINI Pro 1    | 003800-60000                    | 003800-00000                    | 435 x 490 x 430                           | 370 x 418 x 295                           | 331 x 380   | 118 kg            | 46 l              | 1                    |
| GEMINI Pro 2    | 003810-60000                    | 003810-00000                    | 635 x 490 x 430                           | 570 x 418 x 295                           | 531 x 380   | 154 kg            | 70 l              | 1                    |
| GEMINI Pro 3    | 003820-60000                    | 003820-00000                    | 800 x 490 x 430                           | 735 x 418 x 295                           | 696 x 380   | 185 kg            | 91 l              | 2                    |
| GEMINI Pro 10   | 003830-60000                    | 003830-00000                    | 600 x 600 x 500                           | 535 x 528 x 365                           | 496 x 490   | 190 kg            | 103 l             | 1                    |
| GEMINI Pro 20   | 003840-60000                    | 003840-00000                    | 800 x 600 x 500                           | 735 x 528 x 365                           | 696 x 490   | 230 kg            | 142 l             | 2                    |
| GEMINI Pro 40   | 003850-60000                    | 003850-00000                    | 1000 x 600 x 500                          | 935 x 528 x 365                           | 896 x 490   | 310 kg            | 180 l             | 2                    |
| GEMINI Pro 50   | 003860-60000                    | 003860-00000                    | 1200 x 600 x 500                          | 1135 x 528 x 365                          | 1096 x 490  | 330 kg            | 219 l             | 2                    |
| GEMINI Pro 55   | 003861-60000                    | 003861-00000                    | 1400 x 600 x 550                          | 1335 x 528 x 415                          | 1296 x 490  | 430 kg            | 293 l             | 3                    |
| GEMINI Pro 60   | 003870-60000                    | 003870-00000                    | 1400 x 850 x 550                          | 1335 x 778 x 415                          | 1296 x 740  | 510 kg            | 431 l             | 3                    |
| GEMINI Pro 70   | 003880-60000                    | 003880-00000                    | 1550 x 850 x 550                          | 1485 x 778 x 415                          | 1446 x 740  | 580 kg            | 479 l             | 3                    |
| GEMINI Pro 75   | 003881-60000                    | 003881-00000                    | 1750 x 850 x 550                          | 1685 x 778 x 415                          | 1646 x 740  | 680 kg            | 544 l             | 4                    |
| GEMINI Pro 80 Z | 003890-60000                    | 003890-00000                    | 1900 x 1200 x 550                         | 1835 x 1128 x 415                         | 1796 x 1090   | 829 kg            | 859 l             | 4                    |

Maß- und Gewichtsabweichungen etc. sowie Konstruktionsänderungen vorbehalten • Weights and measures deviations etc. specifications subject to change

Z: 2 Türen • 2 doors

<sup>1</sup> H x B x T in mm, ohne Griff und Beschlag • H x W x D in mm, without handle and fitting | <sup>2</sup> H x B x T in mm • H x W x D in mm | <sup>3</sup> H x B in mm • H x W in mm

\*Empfohlene Versicherungssummen in Deutschland / Modelle unter 1.000 kg müssen verankert werden. Stimmen Sie die Versicherungssummen sowie die notwendige Verankerung mit Ihrem Versicherer ab!  
Recommended insurance amounts in Germany / Models weighing less than 1.000 kg should be anchored. Please consult with your insurer for amounts and anchoring regulations!

Alle Angaben ohne Gewähr! • All informations without guarantee!



€ 65.000,-\*  
€ 20.000,-\*

🇩🇪 Zertifizierter Wertschutzschrank gem. Widerstandsgrad I nach EN 1143-1. Vielseitige Einsatzmöglichkeiten durch hohe Modellflexibilität, viele Zubehöroptionen und individuelle Schlossauswahl möglich. Auch zur Nutzung als BTM-Tresor in Apotheken geeignet.

### Grundausrüstung/Leistungsmerkmale

- Doppelbart-Hochsicherheitsschloss, 2 Schlüssel
- Hängegriff, schwarz (ca. 42 mm vorstehend)
- 4-seitige Türverriegelung
- 180° Türöffnungswinkel, Türanschlag rechts
- Vorrichtung für jeweils eine Bodenverankerung inkl. Verankerungsmaterial\*, zusätzliche Vorrichtung für eine Rückwandverankerung der Modelle GEMINI Pro 1-3
- Graphitgrau (RAL 7024) oder Lichtgrau (RAL 7035)

- Individuelle Anforderungen gegen Aufpreis möglich - sprechen Sie uns an!

🇬🇧 Certified burglary safe grade I according to EN 1143-1. Versatile high model flexibility, individual lock options and many accessory options give a wide field of application. Also allowed as narcotic drug safe according to GERMAN law.








### Basic equipment/Product features

- Double-bit high security key lock, 2 keys
- Handle, black (approx. 42 mm protruding)
- 4-sided door locking
- 180° door opening angle, door hinged on right
- Prepared with one drilling for floor anchoring incl. anchoring hardware\*, one additional rear wall anchoring GEMINI Pro 1-3
- Graphite grey (RAL 7024) or light grey (RAL 7035)

- Customer requirements are possible by extra charge - please contact us!

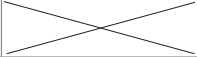
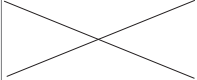

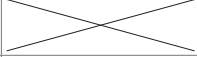
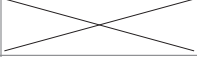
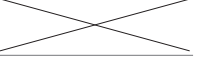


# GEMINI Pro

## Zubehör Accessories

| SCHLÖSSER / LOCKS   | BESCHREIBUNG / DESCRIPTION   |  |
|---|--|--|
| Mechanisches Kombinationsschloss<br>Mechanical combination lock   | 3-Scheiben-Kombinationsschloss (ein individueller Code möglich), Zahlenknopfgarnitur 2107 B, 30 mm vorstehend<br>3 wheel combination lock (one individual code possible), Dial & Ring combination 2107 B, 30 mm protruding   |   |
| Elektronikschloss S&G Spartan 1006<br>Electronic lock S&G Spartan 1006  | 1 Manager- / 1 Benutzercode, Tastatur 6120-232, 39 mm vorstehend<br>1 manager / 1 user code, Input unit 6120-232, 39 mm protruding   |   |
| Elektronikschloss LA GARD ComboGard Pro 39E<br>Electronic lock LA GARD ComboGard Pro 39E                                      | 1 Manager- / 9 Benutzercodes, diverse Codefunktionen, Tastatur 3750, 30 mm vorstehend<br>1 manager / 9 user codes, various code functions, Input unit 3750, 30 mm protruding   |   |
| Elektronikschloss LA GARD AuditGard 66E<br>Electronic lock LA GARD AuditGard 66E  | 1 Kontroll- / 1 Manager- / 8 Benutzercodes, div. Codefunktionen, Auditfunktion, Tastatur 3125, 20 mm vorstehend<br>1 control / 1 manager / 8 user codes, var. code functions, audit function, Input unit 3125 20 mm protruding   |   |
| Elektronikschloss KABA Combi B 30 (ab GEMINI Pro 10 möglich)<br>Electronic lock KABA Combi B 30 (possible from GEMINI Pro 10) | 1 Master- / 30 Benutzer- / 1 Kuriercode, div. Codefunktionen, Alarm, Auditfunktion, mechanische Redundanz, Griff Vesta (ca. 80 mm vorstehend)<br>1 master / 30 user / 1 courier code, var. code functions, alarm, audit function, mechanical redundancy, handle Vesta (approx. 80 mm protruding) |   |
| Doppelbart-Hochsicherheitsschloss<br>Double-bit high security key lock  | Zusätzliches Doppelbart-Hochsicherheitsschloss zum Standardschloss (4-Augen Prinzip)<br>Double-bit high security key lock for additional standard lock (4-eyes principle)  |   |
| Zusatzschlüssel<br>Additional key   | Zusätzlicher Schlüssel für Doppelbart-Hochsicherheitsschloss<br>Additional key for double-bit high security key lock   |  |

### SONSTIGES / OTHERS

Verankerungsbohrung inklusive Verankerungsmaterial  
Anchoring drilling inclusive anchoring hardware

| NUTZMASSE EINRICHTUNGEN<br>USABLE MEASURE OF FACILITIES   | GEMINI Pro<br>1   2   3   | GEMINI Pro<br>10   20   40   50   | GEMINI Pro<br>55 | GEMINI Pro<br>60   70   75  | GEMINI Pro<br>80 Z  |    |         |         |         |         |         |         |          |
|---|---|---|------------------|---|---|----|---------|---------|---------|---------|---------|---------|----------|
| Fachboden (B x T in mm)<br>Shelf (W x D in mm)  | 420 x 290   | 530 x 350   | 530 x 400        | 780 x 400   | 1130 x 400  |    |         |         |         |         |         |         |          |
| Ausziehbarer Fachboden (B x T in mm)<br>Pull-out shelf (W x D in mm)  |  | 446 x 296   | 446 x 346        | 696 x 346   | 1046 x 346  |    |         |         |         |         |         |         |          |
| Ausziehbare Hängeregistratur<br>(Tiefe in mm / max. Auszüge)<br>Pull-out suspension file<br>(Depth in mm / max. quantity) |  | <table border="1"> <thead> <tr> <th>10</th> <th>20</th> <th>40</th> <th>50</th> </tr> </thead> <tbody> <tr> <td>288 / 1</td> <td>288 / 2</td> <td>288 / 3</td> <td>288 / 3</td> </tr> </tbody> </table> | 10               | 20  | 40  | 50 | 288 / 1 | 288 / 2 | 288 / 3 | 288 / 3 | 447 / 4 | 697 / 4 | 1047 / 6 |
| 10  | 20  | 40  | 50               |   |   |    |         |         |         |         |         |         |          |
| 288 / 1   | 288 / 2   | 288 / 3   | 288 / 3          |   |   |    |         |         |         |         |         |         |          |
| Schublade (H x B x T in mm)<br>Drawer (H x W x D in mm)   |  | 58 x 446 x 296  | 58 x 446 x 346   | 58 x 696 x 346  | 58 x 1046 x 346   |    |         |         |         |         |         |         |          |
| H+H Alu Cool - Schublade (H x B x T in mm)<br>H+H Alu Cool - drawer (H x W x D in mm)                                     |  | 65 x 445 x 290  | 65 x 445 x 290   |  |  |    |         |         |         |         |         |         |          |
| Innentresor (H x B x T in mm)<br>Interior safe (H x W x D in mm)  |  | 196 x 461 x 322   | 196 x 461 x 372  | 196 x 711 x 372   | 196 x 1061 x 372  |    |         |         |         |         |         |         |          |
| Innentresor Türdurchgang (H x B in mm)<br>Interior Safe door passage (H x W in mm)  |  | 159 x 406   | 159 x 406        | 159 x 656   | 159 x 476   |    |         |         |         |         |         |         |          |
| Tiefe bei 90° Türöffnung (Tür + Schrank)*<br>Depth with 90° door opening (door + body)*                                   | 872   | 1060  | 1110             | 1360  | 1174  |    |         |         |         |         |         |         |          |
| Breite bei 180° Türöffnung (Tür + Schrank)*<br>Width with 180° door opening (door + body)*                                | 899   | 1129  | 1129             | 1629  | 2357  |    |         |         |         |         |         |         |          |

Maß- und Gewichtsabweichungen etc. sowie Konstruktionsänderungen vorbehalten • Weights and measures deviations etc. specifications subject to change  
\* Angaben in mm, ohne Griff und Beschlag • Details in mm, without handle and fitting

Alle Angaben ohne Gewähr! • All informations without guarantee!