



☎ 0 44 07 - 922 007
✉ info@tresore.de

WWW.
TRESORE.DE
Spezialisten für Sicherheit

AS

Aktentresor, Stufe A (VDMA 24 992, Ausgabe Mai 1995)*
Steel cabinet, Level A (VDMA 24 992, May 1995 edition)*



AS 1200
Lichtgrau • light grey

Dekoration nicht im Lieferumfang enthalten • decoration not included in the delivery



Keine empfohlenen Versicherungssummen verfügbar -
bitte informieren Sie sich bei Ihrem Versicherer

No recommended insured sums available -
please check with your insurer

🇩🇪 Stahlschrank, Sicherheitsstufe A gem. den im Einheitsblatt VDMA 24 992 (Ausgabe Mai 1995) definierten Bauvorschriften*. Für die Aufbewahrung von Akten im Büro oder zu Hause. Schutz vor leichtem Zugriff.

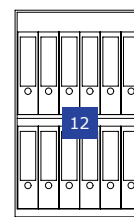
Grundausrüstung/Leistungsmerkmale

- Doppelbart-Hochsicherheitsschloss, 2 Schlüssel
- Klappgriff, silber (ca. 12 mm vorstehend)
- 3-seitige Türverriegelung
- 90° Türöffnungswinkel, Türanschlag rechts
- Vorrichtung für Boden- und Rückwandverankerung
- Lichtgrau (RAL 7035)
- AS 1000 und AS 1200 mit Innentresor (Höhe: 250 mm) ausgestattet


🇬🇧 Steel cabinet, security level A according to the standard sheet VDMA 24 992 (May 1995 edition) defined construction codes*. For the storage of files in the office or at home. Protection against easy access.

Basic equipment/Product features

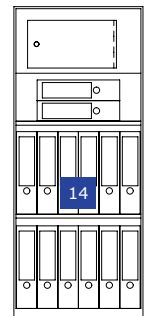
- Double-bit high security key lock, 2 keys
- Handle, silver (approx. 12 mm protruding)
- 3-sided door locking
- 90° door opening angle, door hinged on right
- Prepared for floor and rear wall anchoring
- Light grey (RAL 7035)
- AS 1000 and AS 1200 with interior safe (height: 250 mm)



AS 800



AS 1000



AS 1200

| Modell Model | Art. RAL 7035 Prod. RAL 7035 | Außenmaße ¹ Ext. dimensions | Innenmaße ² Int. dimensions | Türdurchgangsmaße ³ Door passage dim. | Gewicht Weight | Volumen Volume | Fachböden Shelves |
|-----------------|---------------------------------|---|---|---|-------------------|-------------------|----------------------|
| AS 800 | 002570-00000 | 800 x 500 x 370 | 761 x 484 x 301 | 698 x 348 | 69 kg | 111 l | 2 |
| AS 1000 | 002571-00000 | 1000 x 500 x 370 | 961 x 484 x 301 | 898 x 348 | 86 kg | 140 l | 1 |
| AS 1200 | 002572-00000 | 1200 x 500 x 370 | 1161 x 484 x 301 | 1098 x 348 | 100 kg | 169 l | 2 |

Maß- und Gewichtsabweichungen etc. sowie Konstruktionsänderungen vorbehalten • Weights and measures deviations etc. specifications subject to change




¹H x B x T in mm, ohne Griff und Beschlag • H x W x D in mm, without handle and fitting | ²H x B x T in mm • ²H x W x D in mm | ³H x B in mm • H x W in mm

* Einheitsblatt VDMA 24 992 (Ausgabe Mai 1995) als Bauvorschrift für die Herstellererklärung zum 31. Dezember 2003 ersatzlos zurückgezogen (http://www.ecb-s.com/_data/PNO_2003_06_30_1_DE_DMA_024992.pdf). • VDMA 24 992 (version May 1995) is withdrawn without replacement as construction regulation for the manufacturer's declaration taking effect on 31. December 2003 (http://www.ecb-s.com/_data/PNO_2003_06_30_1_DE_DMA_024992.pdf).

Alle Angaben ohne Gewähr! • All informations without guarantee!

AS

Zubehör Accessories

| SCHLÖSSER / LOCKS | BESCHREIBUNG / DESCRIPTION | |
|--|--|---|
| Mechanisches Kombinationsschloss Mechanical combination lock | 3-Scheiben-Kombinationsschloss (ein individueller Code möglich), Zahlenknopfgarnitur 2107 B, 30 mm vorstehend 3 wheel combination lock (one individual code possible), Dial & Ring combination 2107 B, 30 mm protruding |  |
| Elektronischschloss S&G Spartan 1006 Electronic lock S&G Spartan 1006 | 1 Manager- / 1 Benutzercode, Tastatur 6120-232, 39 mm vorstehend 1 manager / 1 user code, Input unit 6120-232, 39 mm protruding |  |
| Elektronischschloss M-LOCKS EM 2020 Electronic lock M-LOCKS EM 2020 | 1 Manager- / 1 Benutzercode, Tastatur AL 3030, 32 mm vorstehend 1 manager / 1 user code, Input unit AL 3030, 32 mm protruding |  |

| SONSTIGES / OTHERS | BESCHREIBUNG / DESCRIPTION |
|--|---|
| Verankerungsmaterial Anchoring hardware | Verankerungsmaterial für Boden- und Rückwandbohrung Anchoring hardware for floor or rear wall anchoring drilling |

| NUTZMASSE EINRICHTUNGEN USABLE MEASURE OF FACILITIES | AS 800 | AS 1000 | AS 1200 |
|---|-----------|-----------|-----------|
| Fachboden (B x T in mm) Shelf (W x D in mm) | 481 x 290 | 481 x 290 | 481 x 290 |
| Tiefe bei 90° Türöffnung (Tür + Schrank)* Depth with 90° door opening (door + body)* | 870 | 870 | 870 |

Maß- und Gewichtsabweichungen etc. sowie Konstruktionsänderungen vorbehalten • Weights and measures deviations etc. specifications subject to change
* Angaben in mm, ohne Griff und Beschlag • Details in mm, without handle and fitting

Alle Angaben ohne Gewähr! • All informations without guarantee!