



☎ 0 44 07 - 922 007
✉ info@tresore.de

WWW.
TRESORE.DE
Spezialisten für Sicherheit

GTA (Geschäftstresor • Business safe)

Aktentresor, Stufe A (VDMA 24 992, Ausgabe Mai 1995)*
File safe, Level A (VDMA 24 992, May 1995 edition)*



GTA 60
Lichtgrau • light grey
Dekoration nicht im Lieferumfang enthalten • decoration not included in the delivery



Keine empfohlenen Versicherungssummen verfügbar -
bitte informieren Sie sich bei Ihrem Versicherer

No recommended insured sums available -
please check with your insurer

🇩🇪 **Stahlschrank, Sicherheitsstufe A gem. den im Einheitsblatt VDMA 24 992 (Ausgabe Mai 1995) definierten Bauvorschriften* ; mit hoher Ordnerkapazität.**

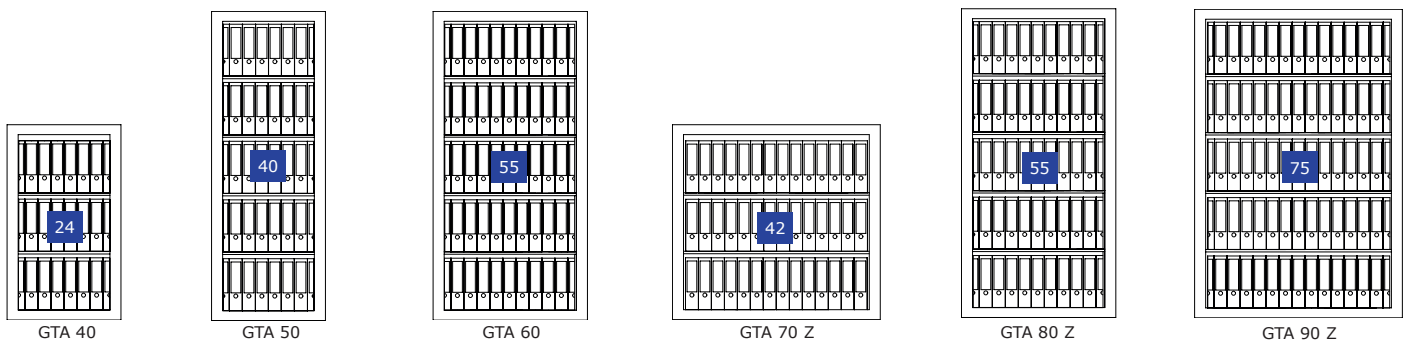
Grundausrüstung/Leistungsmerkmale

- Doppelbart-Hochsicherheitsschloss, 2 Schlüssel
- Hängegriff, schwarz (ca. 42 mm vorstehend)
- 4-seitige Türverriegelung
- 180° Türöffnungswinkel, Türanschlag rechts (GTA 40 - GTA 60) bzw. zweitürig (GTA 70 Z - GTA 90 Z)
- Vorrichtung für Boden- und Rückwandverankerung inkl. Verankerungsmaterial
- Lichtgrau (RAL 7035)

🇬🇧 **Steel cabinet, security level A according to the standard sheet VDMA 24 992 (May 1995 edition) defined building codes* ; with a high folder capacity.**

Basic equipment/Product features

- Double-bit high security key lock, 2 keys
- Handle, black (approx. 42 mm protruding)
- 4-sided door locking
- 180° door opening angle, door hinged on right (GTA 40 - GTA 60) or two doors (GTA 70 Z - GTA 90 Z)
- Prepared for floor and rear wall anchoring incl. anchoring hardware
- Light grey (RAL 7035)



Modell Model	Art. RAL 7035 Prod. RAL 7035	Außenmaße ¹ Ext. dimensions	Innenmaße ² Int. dimensions	Türdurchgangsmaße ³ Door passage dim.	Gewicht Weight	Volumen Volume	Fachböden Shelves
GTA 40	002590-00000	1200 x 700 x 410	1119 x 685 x 319	1040 x 540	124 kg	234 l	2
GTA 50	002591-00000	1900 x 700 x 410	1819 x 685 x 319	1740 x 540	181 kg	371 l	4
GTA 60	002592-00000	1900 x 950 x 410	1819 x 935 x 319	1740 x 790	221 kg	506 l	4
GTA 70 Z	002593-00000	1200 x 1280 x 410	1119 x 1265 x 319	1040 x 1120	192 kg	467 l	2
GTA 80 Z	002594-00000	1900 x 950 x 410	1819 x 935 x 319	1740 x 790	233 kg	506 l	4
GTA 90 Z	002595-00000	1900 x 1280 x 410	1819 x 1265 x 319	1740 x 1120	284 kg	660 l	4

Maß- und Gewichtsabweichungen etc. sowie Konstruktionsänderungen vorbehalten • Weights and measures deviations etc. specifications subject to change

Z: 2 Türen • 2 doors




¹H x B x T in mm, ohne Griff und Beschlag • H x W x D in mm, without handle and fitting | ²H x B x T in mm • H x W x D in mm | ³H x B in mm • H x W in mm

* Einheitsblatt VDMA 24 992 (Ausgabe Mai 1995) als Bauvorschrift für die Herstellererklärung zum 31. Dezember 2003 ersatzlos zurückgezogen (http://www.ecb-s.com/_data/PNO_2003_06_30_1_DE_DMA_024992.pdf). • VDMA 24 992 (version May 1995) is withdrawn without replacement as construction regulation for the manufacturer's declaration taking effect on 31. December 2003 (http://www.ecb-s.com/_data/PNO_2003_06_30_1_DE_DMA_024992.pdf).

Alle Angaben ohne Gewähr! • All informations without guarantee!

GTA (Geschäftstresor • Business safe)

Zubehör Accessories

SCHLÖSSER / LOCKS	BESCHREIBUNG / DESCRIPTION	
Mechanisches Kombinationsschloss Mechanical combination lock	3-Scheiben-Kombinationsschloss (ein individueller Code möglich), Zahlenknopfgarnitur 2107 B, 30 mm vorstehend 3 wheel combination lock (one individual code possible), Dial & Ring combination 2107 B, 30 mm protruding	
Elektronikschloss S&G Spartan 1006 Electronic lock S&G Spartan 1006	1 Manager- / 1 Benutzercode, Tastatur 6120-232, 39 mm vorstehend 1 manager / 1 user code, Input unit 6120-232, 39 mm protruding	
Elektronikschloss M-LOCKS EM 2020 Electronic lock M-LOCKS EM 2020	1 Manager- / 1 Benutzercode, Tastatur AL 3030, 32 mm vorstehend 1 manager / 1 user code, Input unit AL 3030, 32 mm protruding	

NUTZMASSE EINRICHTUNGEN USABLE MEASURE OF FACILITIES	GTA 40 50		GTA 60	GTA 80 Z	GTA 70 Z 90 Z	
	Fachboden (B x T in mm) Shelf (W x D in mm)	680 x 315		930 x 315	930 x 315	1076 x 296
Ausziehbarer Fachboden (B x T in mm) Pull-out shelf (W x D in mm)	496 x 296		746 x 296	746 x 296	1076 x 296	
Ausziehbare Hängeregistratur (Tiefe in mm / max. Auszüge) Pull-out suspension file (Depth in mm / max. quantity)	40	50	570 / 5	570 / 5	70 Z	90 Z
	288 / 3	288 / 5			860 / 3	860 / 5
Schublade (H x B x T in mm) Drawer (H x W x D in mm)	58 x 496 x 296		58 x 746 x 296	58 x 746 x 296	58 x 1076 x 296	
Innentresor 200 (H x B x T in mm) Interior safe 200 (H x W x D in mm)	196 x 510 x 253		196 x 760 x 253	196 x 760 x 253	196 x 1090 x 253	
Innentresor Türdurchgang (H x B in mm) Interior safe door passage (H x W in mm)	154 x 455		154 x 705	154 x 326	154 x 490	
Innentresor 370 (H x B x T in mm) Interior safe 370 (H x W x D in mm)	366 x 510 x 253		366 x 760 x 253	366 x 760 x 253	366 x 1090 x 253	
Innentresor Türdurchgang (H x B in mm) Interior safe door passage (H x W in mm)	324 x 455		324 x 705	324 x 326	324 x 490	
Tiefe bei 90° Türöffnung (Tür + Schrank)* Depth with 90° door opening (door + body)*	1013		1263	871	1036	
Breite bei 180° Türöffnung (Tür + Schrank)* Width with 180° door opening (door + body)*	1245		1745	1740	2400	

Maß- und Gewichtsabweichungen etc. sowie Konstruktionsänderungen vorbehalten • Weights and measures deviations etc. specifications subject to change
* Angaben in mm, ohne Griff und Beschlag • Details in mm, without handle and fitting

Alle Angaben ohne Gewähr! • All informations without guarantee!