



☎ 0 44 07 - 922 007
✉ info@tresore.de

WWW.
TRESORE.DE
Spezialisten für Sicherheit

GTB

Geschäftstresor, Stufe B (VDMA 24 992, Ausgabe Mai 1995)*
Office safe, Level B (VDMA 24 992, May 1995 edition)*



GTB 40
Lichtgrau • light grey

Dekoration nicht im Lieferumfang enthalten • decoration not included in the delivery



Keine empfohlenen Versicherungssummen verfügbar -
bitte informieren Sie sich bei Ihrem Versicherer

No recommended insured sums available -
please check with your insurer

■ **Stahlschrank, Sicherheitsstufe B gem. den im Einheitsblatt VDMA 24 992 (Ausgabe Mai 1995) definierten Bauvorschriften*. Schrankkonstruktion aus feuerbeständigen Werkstoffen (DIN 4102).**

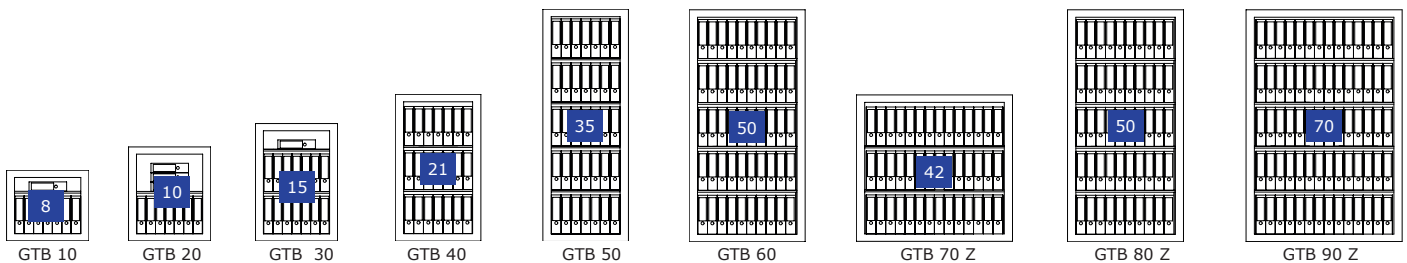
Grundausstattung/Leistungsmerkmale

- Doppelbart-Hochsicherheitsschloss, 2 Schlüssel
- Hängegriff, schwarz (ca. 42 mm vorstehend)
- 4-seitige Türverriegelung
- 180° Türöffnungswinkel, Türanschlag rechts (GTB 10 - GTB 60) bzw. zweitürig (GTB 70 Z - GTB 90 Z)
- Vorrichtung für Boden- und Rückwandverankerung inkl. Verankerungsmaterial
- Lichtgrau (RAL 7035)

■ **Steel cabinet, security level B according to the standart sheet VDMA 24 992 (May 1995 edition) defined building codes*. Cabinet construction with fire-proof material (DIN 4102).**

Basic equipment/Product features

- Double-bit high security key lock, 2 keys
- Handle, black (approx. 42 mm protruding)
- 4-sided door locking
- 180° door opening angle, door hinged on right (GTB 10 - GTB 60) or two doors (GTB 70 Z - GTB 90 Z)
- Prepared for floor and rear wall anchoring incl. anchoring hardware
- Light grey (RAL 7035)



Modell Model	Art. RAL 7035 Prod. RAL 7035	Außenmaße ¹ Ext. dimensions	Innenmaße ² Int. dimensions	Türdurchgangsmaße ³ Door passage dim.	Gewicht Weight	Volumen Volume	Fachböden Shelves
GTB 10	002870-00000	600 x 700 x 470	475 x 565 x 319	440 x 540	80 kg	82 l	1
GTB 20	002871-00000	800 x 700 x 470	675 x 565 x 319	640 x 540	100 kg	116 l	2
GTB 30	002872-00000	1000 x 700 x 470	875 x 565 x 319	840 x 540	130 kg	150 l	2
GTB 40	002860-00000	1200 x 700 x 470	1075 x 565 x 319	1040 x 540	165 kg	185 l	2
GTB 50	002861-00000	1900 x 700 x 470	1775 x 565 x 319	1740 x 540	241 kg	306 l	4
GTB 60	002862-00000	1900 x 950 x 470	1775 x 815 x 319	1740 x 790	300 kg	441 l	4
GTB 70 Z	002863-00000	1200 x 1280 x 470	1075 x 1145 x 319	1040 x 1120	253 kg	369 l	2
GTB 80 Z	002864-00000	1900 x 950 x 470	1775 x 815 x 319	1740 x 790	305 kg	441 l	4
GTB 90 Z	002865-00000	1900 x 1280 x 470	1775 x 1145 x 319	1740 x 1120	372 kg	620 l	4

Maß- und Gewichtsabweichungen etc. sowie Konstruktionsänderungen vorbehalten • Weights and measures deviations etc. specifications subject to change

Z: 2 Türen • 2 doors




¹H x B x T in mm, ohne Griff und Beschlag • H x W x D in mm, without handle and fitting | ²H x B x T in mm • H x W x D in mm | ³H x B in mm • H x W in mm

* Einheitsblatt VDMA 24 992 (Ausgabe Mai 1995) als Bauvorschrift für die Herstellererklärung zum 31. Dezember 2003 ersatzlos zurückgezogen (http://www.ecb-s.com/_data/PNO_2003_06_30_1_DE_DMA_024992.pdf). • VDMA 24 992 (version May 1995) is withdrawn without replacement as construction regulation for the manufacturer's declaration taking effect on 31. December 2003 (http://www.ecb-s.com/_data/PNO_2003_06_30_1_DE_DMA_024992.pdf).

Alle Angaben ohne Gewähr! • All informations without guarantee!

GTB

Zubehör Accessories

SCHLÖSSER / LOCKS	BESCHREIBUNG / DESCRIPTION	
Mechanisches Kombinationsschloss Mechanical combination lock	3-Scheiben-Kombinationsschloss (ein individueller Code möglich), Zahlenknopf­garnitur 2107 B, 30 mm vorstehend 3 wheel combination lock (one individual code possible), Dial & Ring combination 2107 B, 30 mm protruding	
Elektronikschloss S&G Spartan 1006 Electronic lock S&G Spartan 1006	1 Manager- / 1 Benutzercode, Tastatur 6120-232, 39 mm vorstehend 1 manager / 1 user code, Input unit 6120-232, 39 mm protruding	
Elektronikschloss M-LOCKS EM 2020 Electronic lock M-LOCKS EM 2020	1 Manager- / 1 Benutzercode, Tastatur AL 3030, 32 mm vorstehend 1 manager / 1 user code, Input unit AL 3030, 32 mm protruding	

NUTZMASSE EINRICHTUNGEN USABLE MEASURE OF FACILITIES	GTB					GTB 60 / 80 Z	GTB	
	10	20	30	40	50		70 Z	90 Z
Fachboden (B x T in mm) Shelf (W x D in mm)	564 x 315					818 x 315	1148 x 315	
Ausziehbarer Fachboden (B x T in mm) Pull-out shelf (W x D in mm)	496 x 296					746 x 296	1076 x 296	
Ausziehbare Hängeregistratur (Tiefe in mm / max. Auszüge) Pull-out suspension file (Depth in mm / max. quantity)	X	X	X	288 / 3	288 / 5	570 / 5	70 860 / 3	90 860 / 5
Schublade (H x B x T in mm) Drawer (H x W x D in mm)	496 x 296					746 x 296	1076 x 296	
Innentresor 200 (H x B x T in mm) Interior safe 200 (H x W x D in mm)	196 x 510 x 260					196 x 760 x 260	196 x 1090 x 260	
Innentresor Türdurchgang (H x B in mm) Interior safe door passage (H x W in mm)	155 x 450					155 x 704	154 x 490	
Innentresor 370 (H x B x T in mm) Interior safe 370 (H x W x D in mm)	366 x 510 x 260					366 x 760 x 260	366 x 1090 x 260	
Innentresor Türdurchgang (H x B in mm) Interior safe door passage (H x W in mm)	325 x 450					325 x 704	324 x 490	
Tiefe bei 90° Türöffnung (Tür + Schrank)* Depth with 90° door opening (door + body)*	1073					1323	1096	
Breite bei 180° Türöffnung (Tür + Schrank)* Width with 180° door opening (door + body)*	1245					1745	2400	

Maß- und Gewichtsabweichungen etc. sowie Konstruktionsänderungen vorbehalten • Weights and measures deviations etc. specifications subject to change
* Angaben in mm, ohne Griff und Beschlag • Details in mm, without handle and fitting

Alle Angaben ohne Gewähr! • All informations without guarantee!