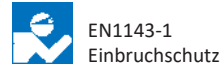


☎ 0 44 07 - 922 007
✉ info@tresore.de

WWW.
TRESORE.DE
Spezialisten für Sicherheit



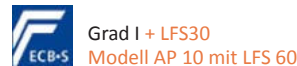
EN1143-1
Einbruchschutz



EN15659
Brandschutz



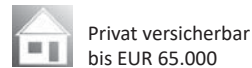
Grad I



Grad I + LFS30
Modell AP 10 mit LFS 60



Klasse EN 1



Privat versicherbar
bis EUR 65.000



Gewerbe versicherbar
bis EUR 20.000

Abb. Wertschutzschrank AP10, Türbandung rechts
K-Schloss Cawi 2 Schlüssel (145 mm), ohne Einrichtung

| Modell | Maße außen h x b x t (mm) | Maße innen h x b x t (mm) | FB | Volumen (l) | Gewicht (ca. kg) |
|--------|------------------------------|------------------------------|----|----------------|---------------------|
| AP10* | 474 x 605 x 522 | 360 x 495 x 310 | 1 | 55 | 180 |
| AP15 | 629 x 605 x 522 | 515 x 495 x 310 | 1 | 79 | 220 |
| AP20 | 799 x 605 x 522 | 685 x 495 x 310 | 1 | 105 | 260 |
| AP25 | 969 x 605 x 522 | 855 x 495 x 310 | 2 | 131 | 305 |
| AP30 | 1139 x 605 x 522 | 1025 x 495 x 310 | 2 | 157 | 350 |
| AP35 | 1309 x 605 x 522 | 1195 x 495 x 310 | 3 | 183 | 390 |
| AP40 | 1479 x 605 x 522 | 1365 x 495 x 310 | 3 | 209 | 435 |

FB = Fachboden

* AP10 Brandschutz LFS60

[Wertschutzschranke]

[Typenreihe AP]

Wertschutzschranke AP sind geräumig und bieten die Möglichkeit von Zusatzsperren. Sie sind für den Anschluss an eine Einbruchmeldeanlage (EMA) vorgerichtet. Zusätzlich bieten sie Schutz gegen Feuer und sind mit hitzeabsorbierenden Werkstoffen sowie Brand- und Rauchschutzdichtungen ausgestattet.

[Produktinformation]

- Türbandung: DIN rechts
optional: DIN links
- Türöffnungswinkel: 180°
- Korpus: doppelwandig ausgeführt, mit höchst widerstandsfähigem Füllstoff und hitzeabsorbierenden Werkstoffen gefüllt
- Türaufbau: mit Doppelfalz und dreiwandig ausgeführt, mit höchst widerstandsfähigem Füllstoff und hitzeabsorbierenden Werkstoffen gefüllt, innen Riegelwerksraum mit partiell angebrachtem Bohrschutz, Türfalz mit mehreren Brand- und Rauchschutzdichtungen versehen
- Verriegelung: durch massive Stahlriegel über ein Riegelwerk mit Basküle 3-seitig getrieben, durch zusätzlichen Notverriegelungsmechanismus geschützt, bandseitig ein durchgängig hintergreifendes Profil
- Verankerung: vorgerichtet für Boden- und Rückwandverschraubung
Verankerungsmaterial im Lieferumfang enthalten
- EMA-Anschluss: VdS zertifizierte Vorrüstung für Montage und Anschluss an eine Einbruchmeldeanlage (EMA)
- Lackierung: innen und außen RAL 7037 staubgrau
optional: Sonderlackierung nach RAL
- Sperre: Doppelbartschloss VdS Kl. 1, Cawi 2 Schlüssel (145 mm)
optional: andere Schlossmodelle
- Einrichtung: Fachboden verstellbar (Höhenteilung 85 mm)
optional: zusätzl. Fachboden, Innentresor, Lade, Auszugstابلar
- Zubehör: optional: EMA-Schalteset, Innenbeleuchtung

[Einrichtungsvarianten]

