



TRESOR.DE

FACHGESCHÄFT FÜR TRESORE



✉ info@tresor.de

☎ 0 44 07 - 922 007



TRESORTÜR

Tresortür
Safety door



TRESORTÜR 3
Lichtgrau • light grey

Keine empfohlenen Versicherungssummen verfügbar -
bitte informieren Sie sich bei Ihrem Versicherer

No recommended insured sums available -
please check with your insurer

🇩🇪 Tresortür mit Konstruktionsmerkmalen der Sicherheitsstufe B gem. den im Einheitsblatt VDMA 24 992 (Ausgabe Mai 1995) definierten Bauvorschriften* - auch andere Bauform möglich. Tresortür passend für 24er Mauerwerk (andere Abmessungen möglich). Zusätzliche Notentriegelung von Innen etc. auf Anfrage.

Grundausrüstung/Leistungsmerkmale

- Doppelbart-Hochsicherheitsschloss, 2 Schlüssel
- Hängegriff, schwarz (ca. 42 mm vorstehend)
- 4-seitige Türverriegelung
- 180° Türöffnungswinkel, Türanschlag rechts
- Lichtgrau (RAL 7035)

🇬🇧 Safe door constructed with construction characteristics of level B acc. to the standard sheet VDMA 24 992 (May 1995 edition) defined building codes*. Different constructions possible. Safe door fits 240 mm building wall (other dimensions possible). Additional inside emergency release etc., on request.

Basic equipment/Product features

- Double-bit high security key lock, 2 keys
- Handle, black (approx. 42 mm protruding)
- 4-sided door locking
- 180° door opening angle, door hinged on right
- Light grey (RAL 7035)

Modell Model	Art. RAL 7035 Prod. RAL 7035	Außenmaße ¹ Ext. dimensions	Türdurchgangsmaße ² Door passage dim.	Gewicht Weight
TRESORTÜR 1	003101-00000	1500 x 900 x 240	1360 x 760	185 kg
TRESORTÜR 2	003102-00000	1800 x 900 x 240	1660 x 760	215 kg
TRESORTÜR 3	003103-00000	2000 x 1000 x 240	1860 x 860	290 kg






Maß- und Gewichtsabweichungen etc. sowie Konstruktionsänderungen vorbehalten • Weights and measures deviations etc. specifications subject to change

¹H x B x T in mm, ohne Griff und Beschlag • H x W x D in mm, without handle and fitting | ²H x B in mm • H x W in mm



TRESORTÜR

Zubehör
Accessories

SCHLÖSSER / LOCKS	BESCHREIBUNG / DESCRIPTION	
Mechanisches Kombinationsschloss Mechanical combination lock	3-Scheiben-Kombinationsschloss (ein individueller Code möglich), Zahlenknopfgarnitur 2107 B, 30 mm vorstehend 3 wheel combination lock (one individual code possible), Dial & Ring combination 2107 B, 30 mm protruding	
Elektronischschloss S&G Spartan 1006 Electronic lock S&G Spartan 1006	1 Manager- / 1 Benutzercode, Tastatur 6120-232, 39 mm vorstehend 1 manager / 1 user code, Input unit 6120-232, 39 mm protruding	
Elektronischschloss M-LOCKS EM 2020 Electronic lock M-LOCKS EM 2020	1 Manager- / 1 Benutzercode, Tastatur AL 3030, 32 mm vorstehend 1 manager / 1 user code, Input unit AL 3030, 32 mm protruding	
Elektronischschloss LA GARD ComboGard Pro 39E Electronic lock LA GARD ComboGard Pro 39E	1 Manager- / 9 Benutzercodes, diverse Codefunktionen, Tastatur 3750, 30 mm vorstehend 1 manager / 9 user codes, various code functions, Input unit 3750, 30 mm protruding	
Elektronischschloss KABA Combi B 30 Electronic lock KABA Combi B 30	1 Master- / 30 Benutzer- / 1 Kuriercode, div. Codefunktionen, Alarm, Auditfunktion, mechanische Redundanz, Griff Vesta (ca. 80 mm vorstehend) 1 master / 30 user / 1 courier code, var. code functions, alarm, audit function, mechanical redundancy, handle Vesta (approx. 80 mm protruding)	
SONSTIGES / OTHERS	BESCHREIBUNG / DESCRIPTION	
Zusätzliche Notentriegelung Additional emergency release	Zusätzliche mechanische Notentriegelung von innen Additional mechanical emergency release from the inside	

Alle Angaben ohne Gewähr! • All informations without guarantee!